



RENAULT NOWA ARKANA evolution mild hybrid 140 EDC g.2024

Silnik: mild hybrid 140 EDC

Pojemność skokowa (cm³): 1332


Rodzaj paliwa: benzyna / mild hybrid

Rodzaj skrzyni biegów: automatyczna






Opcje i akcesoria



Tapicerka

tapicerka materiałowa w kolorze czarnym



Kolor

czerni nocy



Opony

felgi aluminiowe 17"
bahamas

Inne opcje

koło zapasowe dojazdowe
przystosowanie do koła zapasowego dojazdowego

Szczegóły dotyczące pakietów

pakiet business

szyby tylne przyciemniane
czujniki parkowania z przodu i z tyłu
fotel kierowcy z regulacją elektryczną w 6-kierunkach i elektryczną regulacją podparcia lędźwiowego

pakiet safety



system kontroli martwego pola (BSW)

system wspomagania wyjeżdżania z miejsca parkingowego tyłem (RCTA)

Wyposażenie skonfigurowanego pojazdu

WYGLĄD

obrace kół ze stopu metali lekkich 17"
obudowy lusterek bocznych w kolorze czarnym
felga 17" bahamas
klasyczna dźwignia skrzyni biegów

MULTIMEDIA

easy link 7" z nawigacją
mapa Europy w wersji rozszerzonej
funkcja bezprzewodowej replikacji smartfona Android Auto i Apple Carplay

KOMFORT I WNĘTRZE

szyba tylna podgrzewana
lusterka boczne elektrycznie sterowane, składane oraz podgrzewane
tapicerka materiałowa w kolorze czarnym
trzy zagłówki w drugim rzędzie siedzeń
tylna kanapa w układzie 1/3-2/3
kierownica pokryta skórą ekologiczną TEP
szyby przednie elektrycznie podnoszone
szyby tylne elektrycznie podnoszone
podsufitka w kolorze szarym
podwójna podłoga bagażnika

WIDOCZNOŚĆ I OŚWIETLENIE

światła Full LED Pure Vision w kształcie litery C
wycieraczki przedniej szyby o zmiennej częstotliwości pracy, czujnik deszczu i

światła

lusterko wewnętrzne o 2 położeniach (dzień/noc)

funkcja automatycznej zmiany świateł drogowych na mijania (AHL)

podświetlane lusterka w osłonach przeciwsłonecznych

światła do jazdy dziennej LED "Edge Light"

PROWADZENIE POJAZDU

automatyczny, elektryczny hamulec postojowy z funkcją Auto-Hold
karta Renault Hands Free
elektroniczne ograniczenie prędkości do 180 km/h

system utrzymywania pasa ruchu (LKA)

wyświetlacz wskaźników i zegarów 7"

system kontroli zmęczenia kierowcy (DDAW)

systemy automatycznej regulacji prędkości (OSP/TSR/ISA)

system kontroli bezpiecznej odległości (DW)

aktywny system wspomagania hamowania z funkcją wykrywania pieszych i

rowerzystów (AEBS)

system my safety shield

kamera cofania

przystosowanie do kamery cofania

przygotowanie do montażu alkotestu

aktywny regulator prędkości (ACC)



OGRZEWANIE I WENTYLACJA

nawiewy klimatyzacji dla pasażerów
drugiego rzędu siedzeń
klimatyzacja automatyczna

BEZPIECZEŃSTWO

system wspomagania nagłego hamowania
(AFU)
funkcja łączności
centralny zamek
3-punktowe pasy bezpieczeństwa na
przednich miejscach
czołowe poduszki powietrzne kierowcy i
pasażera z przodu
system monitorowania ciśnienia w
oponach pośredni

boczne poduszki powietrzne kierowcy i
pasażera z przodu oraz poduszki
kurtynowe
system dynamicznej kontroli toru jazdy
(ESC) + system wspomagania przy
ruszaniu pod górę (HSA)
sygnalizacja niezapięcia pasów
bezpieczeństwa
3-punktowe pasy bezpieczeństwa na
przednich i tylnych miejscach
system mocowania fotelika dla dziecka
Isofix na bocznych tylnych miejscach
możliwość ręcznej dezaktywacji poduszki
powietrznej pasażera z przodu
funkcja połączenia alarmowego e-Call
system ABS

Dane techniczne

Pojemność zbiornika paliwa (l)

pojemność zbiornika paliwa (l): 50

400 m ze startu zatrzymanego 17,3

(s):

Przyspieszenie 0-100 km/h (s): 9,8

Bateria i ładowanie

pojemność akumulatora: 0,13 kWh

Układ napędowy

Rodzaj napędu: przedni

Zużycie paliwa i emisja spalin WLTP

Emisja CO2 cykl mieszany WLTP 131
(g/km):

Zużycie paliwa cykl mieszany 5.8
WLTP (l/100 km):

Typ nadwozia

Liczba drzwi: 5
Rodzaj nadwozia: SUV

Osiągi

Prędkość maksymalna (km/h): 180
1000 m ze startu zatrzymanego 31,5
(s):

Układ kierowniczy

Średnica zawracania (m): 11,2

Układ hamulcowy

Hamulce tylne (typ, 5
średnica): tarczowe
pełne



Hamulce przednie (typ, średnica): tarczowe wentylowane

Koła i opony

Opony standardowe: 215/60 R17

Dopuszczalna masa całkowita

Maksymalna masa całkowita zespołu pojazdów (kg): 2776

Maksymalna masa przyczepy bez hamulca (kg): 705

Maksymalna masa przyczepy z hamulcem (kg): 900

Maksymalna ładowność (kg): 442

Minimalna masa pojazdu gotowego do jazdy (bez opcji) (kg): 1336

Maksymalna masa całkowita pojazdu (kg): 1876

Silnik

Liczba zaworów: 16

Typ wtrysku paliwa: bezpośredni

Procedura homologacji: 1

Moc maksymalna kW (KM): 103 (140)

Protokół homologacji: WLTP

Rodzaj paliwa: benzyna / mild hybrid

Maksymalny moment obrotowy w Nm: 260

Liczba cylindrów: 4

Pojemność skokowa (cm³): 1332

Norma emisji spalin: Euro6 Dfull

Wymiary

Wysokość pojazdu nieobciążonego z relingami (mm): 1571

Zwis przedni: 878

Długość całkowita: 4568

Wysokość bez obciążenia z otwartą klapą tylną: 2155

Szerokość całkowita: 1821

Zwis tylny: 970

Szerokość całkowita z lusterkami zewnętrznymi: 2034

Wysokość całkowita: 1571

Szerokość dolnej części bagażnika: 991

Rozstaw osi: 2720

Prześwit pojazdu: 200

Typ techniczny

Typ techniczny: RJLLH2N0BWA65100B0

Liczba miejsc siedzących: 5

Skrzynia biegów

Liczba biegów do przodu: 7

Rodzaj skrzyni biegów: automatyczna

Aerodynamika

Poziom hałasu przy 50 km/h (dB): 67

Pojemność bagażnika (dm³ VDA)

Pojemność przestrzeni bagażowej min. (dm³): 513

Pojemność przestrzeni bagażowej maks. po złożeniu kanapy (dm³): 1296



Aby uzyskać więcej informacji na temat pojazdu i ceny, skontaktuj się z doradcą handlowym. Prezentowane zdjęcia pojazdu i akcesoriów mają charakter poglądowy. Kolory i niektóre zewnętrzne lub wewnętrzne elementy mogą różnić się od rzeczywistych. Parametry techniczne, wyposażenie, ceny i specyfikacja pojazdów, a także ceny części zamiennych i akcesoriów oraz koszty usług serwisowych, mogą ulegać zmianom i są aktualizowane. Podane informacje nie stanowią oferty w rozumieniu art. 66 i kolejnych Kodeksu cywilnego, a także nie stanowią zaproszenia do rokowań. Indywidualne uzgodnienie właściwości, specyfikacji i ceny pojazdu, części zamiennych lub akcesoriów oraz czasu i sposobu ich dostawy następuje w umowie zawieranej u Autoryzowanych Partnerów

ZNAJDŹ SWOJĄ SPERSONALIZOWANĄ KONFIGURACJĘ

W INTERNECIE <https://www.renault.pl/>

[E162XD](#)

- Skanując swój QR kod

U DEALERA

- Podając doradcy handlowemu kod swojej konfiguracji : E162XD

Upon delivery, the vehicle's user manual is made available to the Customer in digital format. The instructions for use in paper format are available to order in After Sales


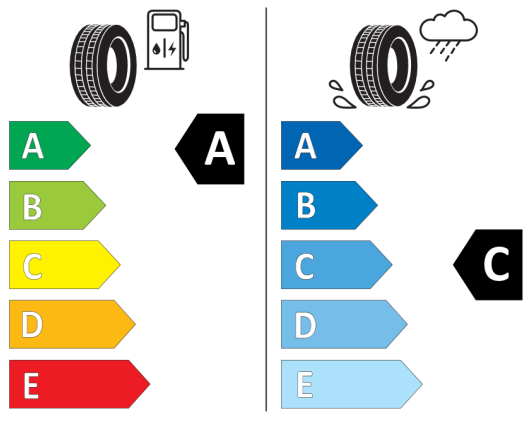


Nieźróźnicowane poźoźenie przód/tył



KUMHO HS51 2278443

215/60R17 96 H C1



2020/740

*W zwiąźku ze specyfiką procesu produkcyjnego wybranego modelu, pokazujemy etykiety wszystkich opon moźliwych do zamontowania.