




## RENAULT ESPACE esprit Alpine E-Tech full hybrid 200 g.2024

**Silnik:** E-Tech full hybrid 200

**Pojemność skokowa (cm<sup>3</sup>):** 1199


**Rodzaj paliwa:** benzyna / HEV

**Rodzaj skrzyni biegów:** automatyczna






## Opcje i akcesoria



### Tapicerka

czarna tapicerka materiałowa łączona z Alcantarą i niebieskimi szwami



### Kolor

biała perła



### Opony

felgi aluminiowe 20" daytona

### Inne opcje

koło zapasowe dojazdowe  
panoramiczny szklany dach  
światła przednie full LED Matrix vision

## Szczegóły dotyczące pakietów

### pakiet Harman Kardon

zestaw 11 głośników premium z subwooferem  
system nagłośnienia premium Harman Kardon 485W

### pakiet city premium



elektrycznie regulowane i składane lusterka boczne z pamięcią  
kamera 3D 360 st.

oświetlenie podłóża z lusterek bocznych

czujniki parkowania tył, przód, bok + Hands Free Parking

## Wyposażenie skonfigurowanego pojazdu

### WYGLĄD

szyby przednie barwione, akustyczne i tylne przyciemniane  
obudowy lusterek bocznych w kolorze czarnym  
nadwozie jednokolorowe  
pakiet stylistyczny nadwozia esprit Alpine  
relingi dachowe  
felgi aluminiowe 20"  
wzór felg 20" daytona

### MULTIMEDIA

system multi-sense (3. generacji) z funkcją living lights  
j. polski  
2 USB-C z przodu + 2 USB-C z tyłu + 2 USB-C w 3. rzędzie siedzeń  
ładowarka indukcyjna  
funkcja łączności z usługami online na 5 lat  
zespół zegarów i wskaźników z kolorowym 12,3-calowym ekranem TFT

### KOMFORT I WNĘTRZE

czarna tapicerka materiałowa łączona z Alcantarą i niebieskimi szwami  
szyba przednia akustyczna  
kierownica Alpine pokryta tworzywem  
Fraganza (TEP)  
nawiewy dla pasażerów z tyłu

lusterko do obserwowania pasażerów 2. i 3. rzędu siedzeń  
elektrycznie i bezdotykowo otwierana kłapa bagażnika  
pakiet stylistyczny wnętrza esprit Alpine  
szyby tylne sterowane elektrycznie  
system air quality (filtr PM 2.5, funkcja oczyszczania powietrza w kabinie)  
tylna kanapa przesuwana o 220 mm  
kolumna kierownicy regulowana w dwóch płaszczyznach  
klimatyzacja automatyczna dwustrefowa  
podgrzewana tylna szyba  
tapicerka materiałowa  
centralny zamek  
szyby przednie sterowane elektrycznie  
ozdobne listwy progowe  
osłony przeciwsłoneczne z oświetleniem LED  
wysoka konsola między przednimi fotelami z podłokietnikiem  
2 fotele w trzecim rzędzie siedzeń

### WIDOCZNOŚĆ I OŚWIETLENIE

kierunkowskazy w lusterkach bocznych  
czujnik deszczu i zmiernicy  
kierunkowskazy sekwencyjne  
trzecie światło stopu  
oświetlenie ambiente wnętrza  
światła do jazdy dziennej LED



funkcja automatycznej zmiany świateł drogowych na mijania (AHL)  
 tylne światła LED z efektem włókien 3D  
 lusterko wewnętrzne  
 elektrochromatyczne  
 oświetlenie wnętrza LED z włącznikiem dotykowym

### PROWADZENIE POJAZDU

system ostrzegający pieszych (AVAS)  
 system multi collision brake (MCB)  
 system kontroli martwego pola (BSW)  
 tryb eco drive  
 aktywny regulator prędkości (ACC)  
 system kontroli bezpiecznej odległości (DW)  
 wskaźnik zmiany prędkości  
 automatyczny elektromechaniczny hamulec postojowy  
 system awaryjnego utrzymywania pasa ruchu (ELKA)  
 łopatki za kierownicą do regulacji siły rekuperacji  
 system wspomagania nagłego hamowania podczas jazdy do tyłu (R-AEB)  
 funkcja bezpiecznego wysiadania (OSE)  
 przygotowanie do montażu alkotestu  
 system my safety shield  
 system kontroli zmęczenia kierowcy (DDAW)

systemy automatycznej regulacji prędkości (OSP/TSR/ISA)  
 aktywny system wspomagania nagłego hamowania (AEBS)  
 4Control advanced z zawieszeniem wielowahaczowym na tylnej osi

### BEZPIECZEŃSTWO

ESP z systemem Trailer Stability Assist (TSA) i Hill Assist  
 możliwość wyłączenia poduszki powietrznej pasażera  
 mocowanie fotelika ISOFIX  
 ABS  
 AFU  
 pasy bezpieczeństwa z przodu z regulacją wysokości  
 3 zagłówki dla pasażerów z tyłu  
 przygotowanie do montażu alarmu akcesoryjnego  
 pasy bezpieczeństwa trzypunktowe  
 połączenie alarmowe eCall  
 system kontroli ciśnienia w oponach (pośredni)  
 czujnik niezapięcia pasów bezpieczeństwa  
 poduszki powietrzne boczne, kurtynowe  
 poduszki powietrzne kierowcy i pasażera oraz centralna

## Dane techniczne

### Pojemność zbiornika paliwa (l)

pojemność zbiornika paliwa (l): 55

### Bateria i ładowanie

pojemność akumulatora: 2 kWh

### Zużycie paliwa i emisja spalin

#### WLTP

Emisja CO2 cykl mieszany WLTP (g/km): 110

Zużycie paliwa cykl mieszany WLTP (l/100 km): 4.9



## Osiągi

Prędkość maksymalna (km/h):	180
1000 m ze startu zatrzymanego (s):	31,2
400 m ze startu zatrzymanego (s):	17,6
Przyspieszenie 0-100 km/h (s):	8,8

## Układ napędowy

Rodzaj napędu:	napęd przedni
----------------	---------------

## Typ nadwozia

Liczba drzwi:	5
Rodzaj nadwozia:	SUV

## Układ kierowniczy

Średnica zawracania (m):	10,4
--------------------------	------

## Układ hamulcowy

Hamulce tylne (typ, średnica):	tarcze pełne 292 mm (bez 4Control)/ 330 mm (z 4Control)
Hamulce przednie (typ, średnica):	tarcze wentylowane 320 mm (bez 4Control)/ 350 mm (z 4Control)

## Koła i opony

Opony standardowe:	235/45 R20 100V
--------------------	-----------------

## Dopuszczalna masa całkowita

Maksymalna masa całkowita zespołu pojazdów (kg):	3755
Maksymalna masa przyczepy bez hamulca (kg):	750
Maksymalna masa przyczepy z hamulcem (kg):	1500

Maksymalna ładowność (kg):	544
Minimalna masa pojazdu gotowego do jazdy (bez opcji) (kg):	1622
Maksymalna masa całkowita pojazdu (kg):	2360

## Silnik

Liczba zaworów:	12
Typ wtrysku paliwa:	bezpośredni
Procedura homologacji:	1
Moc maksymalna kW (KM):	146 (199)
Protokół homologacji:	WLTP
Maksymalny moment obrotowy w Nm:	205(TCe) + 205 (E-motor)
Rodzaj paliwa:	benzyna / HEV
Liczba cylindrów:	3
Norma emisji spalin:	Euro6 Dfull
Pojemność skokowa (cm3):	1199

## Wymiary

Zwis przedni:	925
Wysokość pojazdu nieobciążonego z relingami (mm):	1645
Wysokość pojazdu nieobciążonego bez relingów (mm):	1645
Długość całkowita:	4722
Szerokość całkowita:	1843
Zwis tylny:	1059
Wysokość całkowita z lusterkami zewnętrznymi:	1645
Szerokość całkowita z lusterkami zewnętrznymi:	2083
Rozstaw osi:	2738
Prześwit pojazdu:	180

## Typ techniczny

Typ techniczny:	RHNRH2N27W1610000
-----------------	-------------------



Liczba miejsc siedzących: 7 Poziom hałas przy 50 km/h (dB): 67

### Skrzynia biegów

Rodzaj skrzyni biegów: automatyczna

Liczba biegów do przodu: 15

### Pojemność bagażnika (dm<sup>3</sup>)

Pojemność przestrzeni 477 (520 l) /

bagażowej min. (dm<sup>3</sup>): 677 (782 l)

Pojemność przestrzeni 1714

bagażowej maks. po złożeniu (2054

kanapy (dm<sup>3</sup>): l)

### Aerodynamika

Aby uzyskać więcej informacji na temat pojazdu i ceny, skontaktuj się z doradcą handlowym. Prezentowane zdjęcia pojazdu i akcesoriów mają charakter poglądowy. Kolory i niektóre zewnętrzne lub wewnętrzne elementy mogą różnić się od rzeczywistych. Parametry techniczne, wyposażenie, ceny i specyfikacja pojazdów, a także ceny części zamiennych i akcesoriów oraz koszty usług serwisowych, mogą ulegać zmianom i są aktualizowane. Podane informacje nie stanowią oferty w rozumieniu art. 66 i kolejnych Kodeksu cywilnego, a także nie stanowią zaproszenia do rokowań. Indywidualne uzgodnienie właściwości, specyfikacji i ceny pojazdu, części zamiennych lub akcesoriów oraz czasu i sposobu ich dostawy następuje w umowie zawieranej u Autoryzowanych Partnerów


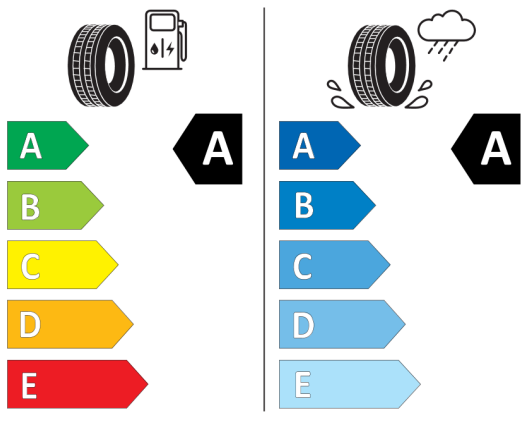


## Nieźróźnicowane półoźenie przód/tył



MICHELIN 466061

235/45R20 100 V XL C1



2020/740

\*W związku ze specyfiką procesu produkcyjnego wybranego modelu, pokazujemy etykiety wszystkich opon możliwych do zamontowania.