



## RENAULT KANGOO VAN EXTRA L2 1.5 dCi 115

**Silnik:** Blue dCi 115

**Pojemność skokowa (cm<sup>3</sup>):** 1461


**Rodzaj paliwa:** olej napędowy

**Rodzaj skrzyni biegów:** manualna





## Opcje i akcesoria



### Tapicerka

tapicerka KILYA



### Kolor

biały mineral



### Opony

Stalowe 16"

### Inne opcje

czujniki parkowania przed/tył/bok  
konsola centralna bez podłokietnika  
koło zapasowe

zintegrowana wykładzina podłogowa z tworzywa  
ławka dwuosobowa z funkcją "mobilne biuro"  
światła przeciwmgłowe LED

## Wyposażenie skonfigurowanego pojazdu

### BEZPIECZEŃSTWO - ADAS - SPECJALISTYCZNE

aktywny system utrzymania pasa ruchu  
brak IsoFix  
elektryczny hamulec postojowy  
poduszka powietrzna kierowcy i pasażera

funkcja odłączenia poduszki powietrznej pasażera  
poduszki powietrzne boczne i kurtynowe  
system aktywnego hamowania awaryjnego (AEBS)  
centralny zamek



ESP + Hill Start Assist  
zestaw zabezpieczający przed  
uderzeniami żwiru  
przystosowanie pod montaż galeryjki  
dachowej  
regulator prędkości

## MULTIMEDIA

System Easy Link 8"  
usługi online  
7" ekran wskaźników kierowcy

## KOMFORT - KABINA KIEROWCY

światła halogenowe  
kierownica z tworzywa  
zamykany schowek pasażera  
fotel kierowcy z regulacją wysokości  
czujnik światła i deszczu  
światła do jazdy dziennej LED  
współczynnik klimatyzacja 1234Y  
standardowe oświetlenie kabiny  
klimatyzacja manualna  
drążek zmiany biegów z tworzywa  
wykładzina z tworzywa  
automatyczne światła drogowe  
kamera cofania

schowek podsufitowy  
elektryczne szyby z włącznikiem  
impulsowym po stronie kierowcy  
lusterka zewnętrzne elektryczne i  
podgrzewane  
kluczyk standardowy

## PRZESTRZEŃ ŁADUNKOWA

pełna ścianka działowa  
oświetlenie LED przestrzeni ładunkowej  
gniazdo 12V w przestrzeni ładunkowej  
standardowa ładowność  
wykończenie przestrzeni ładunkowej Mini

## WYGLĄD ZEWNĘTRZNY

identyfikacja marki Renault  
koła stalowe 16"  
kołpaki 16", CARTEN  
lusterka zewnętrzne czarne  
ścianka nieprzeszkłone po lewej stronie  
klamki w kolorze czarnym  
przesuwne drzwi prawe nieprzeszkłone  
zderzak przedni w kolorze czarnym  
tylne drzwi nieprzeszkłone otwierane pod  
kątem 180

## Dane techniczne

### Pojemność (l)

Pojemność zbiornika paliwa (l): 54  
Pojemność zbiornika 18,6 (L1) / 18,3  
AdBlue (l): (L2)

### Zużycie i emisja spalin WLTP

Emisja CO<sub>2</sub> g/km WLTP: 140

Zużycie paliwa cykl mieszany 5.3  
WLTP (l/100 km):

### Osiągi

Prędkość maksymalna (km/h): 174

### Układ napędowy

Typ napędu: Napęd przedni



## Wersja

Liczba drzwi:	4
Rodzaj nadwozia:	furgon

Typ wtrysku paliwa:	common rail
Rodzaj paliwa:	olej napędowy
Filtr cząstek stałych:	FAP
Norma emisji spalin:	EURO6E
Procedura homologacji:	1

## Układ kierowniczy

średnica zawracania pomiędzy krawężnikami/murem (m):	12,51/12,8
--	------------

## Wymiary

Wysokość progu załadunku:	571/613
Maksymalna długość części ładunkowej:	2230
Wysokość części ładunkowej:	1215
Szerokość całkowita:	1860
Dł. części bagażowej przy złożonej tylnej klapie:	2230
Szerokość wewnętrzna drzwi tylnych części górnej:	1196
Wysokość całkowita:	1854
Szerokość całkowita z lusterkami zewnętrznymi:	2159
Zwis tylny:	850
Szerokość wewnętrzna drzwi bocznych odsuwanych:	830
Rozstaw osi:	3100
Długość całkowita:	4910
Szerokość pomiędzy nadkolami:	1248
Zwis przedni:	960
Prześwit pojazdu:	154/182

## Układ hamulcowy

Hamulce tylne (typ, średnica):	DP 292 x 16
Hamulce przednie (typ, średnica):	DV 296 x 26

## Koła i opony

Ogumienie standardowe przednie/tylne:	205/60 R16
---------------------------------------	------------

## Masa (kg)

Ładowność (po uwzględnieniu wagi kierowcy 75 kg):	680
Maksymalna masa całkowita pojazdu:	2320
Maksymalna masa przyczepy z hamulcem:	1500
Maksymalna masa przyczepy bez hamulca:	750

## Silnik

Typ silnika:	Blue dCi 115
Pojemność skokowa (cm <sup>3</sup> ):	1461
Liczba cylindrów:	4
Ilość zaworów:	8
Moc maksymalna kW (KM):	085 (115)
Maksymalny moment obrotowy Nm:	270

## Typ techniczny

Liczba miejsc siedzących:	3
Typ techniczny:	RFKRFHAC6CE10WH0B
Znak ekologiczny:	EURO6E

## Skrzynia biegów

Liczba biegów do przodu:	6
Rodzaj skrzyni biegów:	manualna

## Aerodynamika

**Poziom hałas przy 50 km/h  
(dB):**

68

**Pojemność (m<sup>3</sup>/dm<sup>3</sup>)****Objętość ładunkowa w m<sup>3</sup>/dm<sup>3</sup>:**

4,3

Aby uzyskać więcej informacji na temat pojazdu i ceny, skontaktuj się z doradcą handlowym. Prezentowane zdjęcia pojazdu i akcesoriów mają charakter poglądowy. Kolory i niektóre zewnętrzne lub wewnętrzne elementy mogą różnić się od rzeczywistych. Parametry techniczne, wyposażenie, ceny i specyfikacja pojazdów, a także ceny części zamiennych i akcesoriów oraz koszty usług serwisowych, mogą ulegać zmianom i są aktualizowane. Podane informacje nie stanowią oferty w rozumieniu art. 66 i kolejnych Kodeksu cywilnego, a także nie stanowią zaproszenia do rokowań. Indywidualne uzgodnienie właściwości, specyfikacji i ceny pojazdu, części zamiennych lub akcesoriów oraz czasu i sposobu ich dostawy następuje w umowie zawieranej u Autoryzowanych Partnerów

---

ZNAJDŹ SWOJĄ SPERSONALIZOWANĄ KONFIGURACJĘ

W INTERNECIE <https://www.renault.pl/>

[VR4EQM](#)

- Skanując swój QR kod

---

U DEALERA

- Podając doradcy handlowemu kod swojej konfiguracji : VR4EQM

Upon delivery, the vehicle's user manual is made available to the Customer in digital format. The instructions for use in paper format are available to order in After Sales


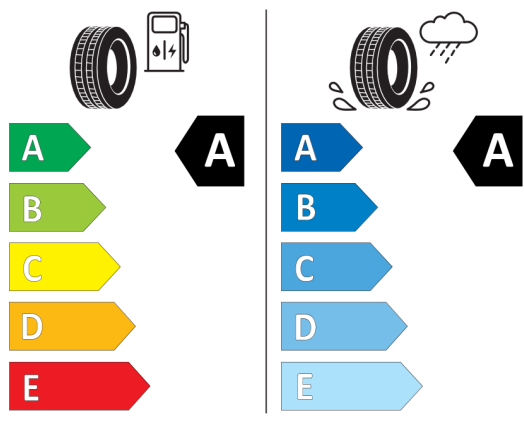


## Nieźróźnicowane poźózenie przód/tył



Continental 0312166

205/60 R 16 96 H XL C1



2020/740

\*W związku ze specyfiką procesu produkcyjnego wybranego modelu, pokazujemy etykiety wszystkich opon możliwych do zamontowania.