




RENAULT TRAFIC Furgon Brygadowy EXTRA L2H1 HD 2.0 Energy dCi 150

Silnik: dCi 150

Pojemność skokowa (cm³): 1997


Rodzaj paliwa: DIESEL

Rodzaj skrzyni biegów: manualna





Opcje i akcesoria



Tapicerka

tapicerka materiałowa
JAVA



Kolor

biel alpejska



Opony

16" koła stalowe z
kołpakami Mini

Inne opcje

czujnik światła i deszczu
czujniki parkowania przód/bok/tył
dodatkowa podłoga antypoślizgowa i
wodoodporna

wewnętrzne panele zabezpieczające do
połowy wysokości ścianki w tylnej strefie
pojazdu
światła przeciwmgłowe

Szczegóły dotyczące pakietów

pakiet Vision

światła przeciwmgłowe
czujnik światła i deszczu



Pakiet Cargo 1

dodatkowa podłoga antypoślizgowa i wodoodporna
wewnętrzne panele zabezpieczające do połowy wysokości ścianki w tylnej strefie pojazdu

Wyposażenie skonfigurowanego pojazdu

WYGLĄD

tapicerka materiałowa JAVA

BEZPIECZEŃSTWO - ADAS - SPECJALISTYCZNE

system ABS
centralny zamek
lusterko "Wide View"
pasy bezpieczeństwa z regulacją
wysokości i napinaczem
kamera cofania
system ostrzegania o zmęczeniu
kierowcy
inteligentny system rozpoznawania
znaków drogowych
sygnalizator niezapiętych pasów
system wspomagania nagłego
hamowania
Poduszka powietrzna kierowcy i pasażera
system kontroli toru jazdy ESP
aktywny system wspomagania nagłego
hamowania (AEBS)
regulator prędkości
pełnowymiarowe koło zapasowe
czujnik ciśnienia w oponach
system kontroli pasa ruchu
światła do jazdy dziennej LED
światła FULL LED

MULTIMEDIA

System EASY LINK z DAB
usługi online
system eCall

KOMFORT - KABINA KIEROWCY

kluczyk z 3 przyciskami
chromowane elementy wnętrza
zamykany schowek na desce rozdzielczej
lusterka boczne ogrzewane i sterowane
oraz składane elektrycznie
kryterium techniczne - czynnik
klimatyzacji 1234Y
szyby przednie elektryczne z włącznikiem
impulsowym po stronie kierowcy
kanapa w 2gim rzędzie
oświetlenie kabiny LED
tapicerka materiałowa
cyfrowy ekran wskaźników kierowcy
schowek Easy Life
komfortowy fotel kierowcy z regulacją
wysokości, podparcia lędźwiowego i
podłokietnikiem
klimatyzacja manualna z przodu
kierownica ze skóry ekologicznej
wykończenie 2. rzędu Confort

PRZESTRZEŃ ŁADUNKOWA

oświetlenie LED przestrzeni ładunkowej
dodatkowe gniazdo do podłączenia
akcesoriów



WYGLĄD ZEWNĘTRZNY

koła stalowe 16"

tylne drzwi nieprzeszkłone otwierane pod kątem 180 stopni

Koła stalowe 16" z kołpakami Mini

identyfikacja marki Renault

ściany boczne w części tylnej nieprzeszkłone

Drzwi prawe odsuwane przeszkłone z szybą stałą

Drzwi lewe odsuwane przeszkłone z szybą stałą

szyba tylna nieogrzewana

pakiet Ozdobny Medium

Dane techniczne

Pojemność (l)

Pojemność zbiornika paliwa (l): 80

Pojemność zbiornika AdBlue (l): 24,7

Hamulce tylne (typ, średnica): DP-280

Hamulce przednie (typ, średnica): DV-296

Zużycie i emisja spalin WLTP

Emisja CO2 g/km WLTP: 188

Zużycie paliwa cykl mieszany WLTP (l/100 km): 7.2

Koła i opony

Ogumienie standardowe przednie/tylne: 215/65 R 16

Osiągi

Prędkość maksymalna (km/h): 174

Masa (kg)

Ładowność: 939

Masa pojazdu gotowego do jazdy: 2103

Maksymalna masa całkowita pojazdu: 3070

Maksymalna masa całkowita zespołu pojazdów: 5570

Maksymalna masa przyczepy z hamulcem: 2500

Maksymalna masa przyczepy bez hamulca: 750

Układ napędowy

Typ napędu: napęd przedni

Wersja

Liczba drzwi: 3/5

Rodzaj nadwozia: Furgon brygadowy

Układ kierowniczy

średnica zawracania pomiędzy krawężnikami/murem (m): 13,17

Silnik

Typ silnika: Blue dCi 150

Pojemność skokowa (cm³): 1997

Liczba cylindrów: 4

Ilość zaworów: 16

Układ hamulcowy



Moc maksymalna kW (KM):	110 (150)	Wysokość w świetle tylnych drzwi:	1320
Maksymalny moment obrotowy Nm:	350	Zwis przedni:	1014
Rodzaj paliwa:	DIESEL	Prześwit pojazdu:	160
Filtr cząstek stałych:	FAP	Szerokość pomiędzy nadkolami:	1268
Norma emisji spalin:	EURO6E		
Procedura homologacji:	1		

Wymiary

Szerokość całkowita:	1956
Wysokość części ładunkowej:	1387
Wysokość progu załadunku:	552
Maksymalna długość części ładunkowej:	2423
Wysokość całkowita:	1967
Szerokość całkowita z lusterkami zewnętrznymi:	2283
Szerokość wewnętrzna drzwi bocznych odsuwanych:	907
Zwis tylny:	968
Długość całkowita:	5480
Rozstaw osi:	3498

Typ techniczny

Liczba miejsc siedzących:	6
Typ techniczny:	LFBM9RMU6WC4E126B

Skrzynia biegów

Liczba biegów do przodu:	6
Rodzaj skrzyni biegów:	manualna

Aerodynamika

Poziom hałasu przy 50 km/h (dB):	70
---	----

Pojemność (m³/dm³)

Objętość ładunkowa w m³/dm³:	4,3
---	-----

Aby uzyskać więcej informacji na temat pojazdu i ceny, skontaktuj się z doradcą handlowym. Prezentowane zdjęcia pojazdu i akcesoriów mają charakter poglądowy. Kolory i niektóre zewnętrzne lub wewnętrzne elementy mogą różnić się od rzeczywistych. Parametry techniczne, wyposażenie, ceny i specyfikacja pojazdów, a także ceny części zamiennych i akcesoriów oraz koszty usług serwisowych, mogą ulegać zmianom i są aktualizowane. Podane informacje nie stanowią oferty w rozumieniu art. 66 i kolejnych Kodeksu cywilnego, a także nie stanowią zaproszenia do rokowań. Indywidualne uzgodnienie właściwości, specyfikacji i ceny pojazdu, części zamiennych lub akcesoriów oraz czasu i sposobu ich dostawy następuje w umowie zawieranej u Autoryzowanych Partnerów

ZNAJDŹ SWOJĄ SPERSONALIZOWANĄ KONFIGURACJĘ

W INTERNECIE <https://www.renault.pl/>

[87IGVD](#)

- Skanując swój QR kod



KONFIGURACJA RENAULT TRAFIC

Data utworzenia: 03/03/2025



U DEALERA

- Podając doradcy handlowemu kod swojej konfiguracji : 87IGVD

Upon delivery, the vehicle's user manual is made available to the Customer in digital format. The instructions for use in paper format are available to order in After Sales


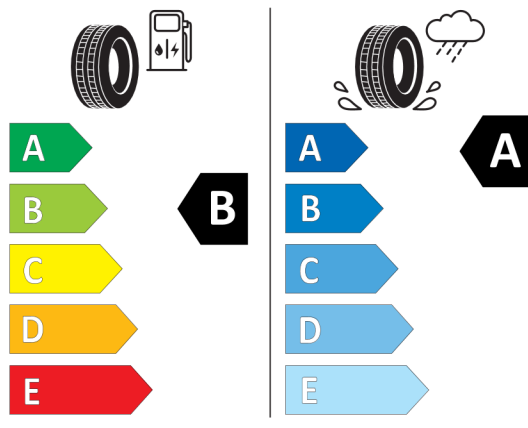


Nieodróżnicowane położenie przód/tył



GOODYEAR 544245

215/65R16C 106/104 H C2



2020/740

*W związku ze specyfiką procesu produkcyjnego wybranego modelu, pokazujemy etykiety wszystkich opon możliwych do zamontowania.