



## RENAULT MEGANE GrandCoupe evolution TCe 140 g.2024

**Silnik:** TCe 140

**Pojemność skokowa (cm<sup>3</sup>):** 1332


**Rodzaj paliwa:** benzyna

**Rodzaj skrzyni biegów:** manualna






## Opcje i akcesoria



### Tapicerka

tapicerka materiałowa



### Kolor

szary titanium



### Opony

felgi stalowe flexwheel  
16" eliptyk

### Inne opcje

koło zapasowe 16"  
szyby tylne przyciemniane

## Wyposażenie skonfigurowanego pojazdu

### WYGLĄD

stalowe obręcze kół 16"  
felgi stalowe typu flexwheel 16" eliptyk

### MULTIMEDIA

funkcja bezprzewodowej replikacji  
smartfona Android Auto i Apple Carplay

easy link 7" z nawigacją

### KOMFORT I WNĘTRZE

gniazdo 12V (z przodu)  
lusterka boczne elektrycznie sterowane,  
składane ręcznie i podgrzewane  
brak podgrzewania foteli przednich



fotel kierowcy z regulacją wysokości i podparcia lędźwiowego  
tylna kanapa w układzie 1/3-2/3  
szyby tylne elektrycznie podnoszone  
konsola centralna rozbudowana (z podłokietnikiem)  
szyby przednie elektrycznie podnoszone  
klimatyzacja automatyczna, dwustrefowa  
szyba tylna podgrzewana  
tapicerka materiałowa

## WIDOCZNOŚĆ I OŚWIETLENIE

światła do jazdy dziennej LED  
światła przednie halogenowe  
wycieraczki przedniej szyby o zmiennej częstotliwości pracy, czujnik deszczu i światła  
lusterko wewnętrzne o 2 położeniach (dzień/noc)  
lusterka w osłonach przeciwsłonecznych bez podświetlenia  
światła przeciwmgłowe

## PROWADZENIE POJAZDU

przystosowanie do gamy EV2GA1  
system kontroli bezpiecznej odległości (DW)  
czujniki parkowania z tyłu  
wskaźnik zmiany biegów  
automatyczny hamulec postojowy, elektromechaniczny  
wyświetlacz wskaźników i zegarów 7"  
kamera cofania  
system uruchamiania silnika za pomocą kluczyka  
komunikaty na desce rozdzielczej w jęz. polskim  
system utrzymywania pasa ruchu (LKA)

funkcja my safety switch  
system kontroli zmęczenia kierowcy (DDAW)  
systemy ostrzegania o nadmiernej prędkości (OSP/TSR/ISA)  
elektroniczny ogranicznik prędkości maksymalnej 180 km/h  
aktywny system wspomagania hamowania (AEBS)

## BEZPIECZEŃSTWO

przystosowanie do tylnych pasów bezp.  
czujnik ciśnienia w oponach pośredni  
centralny zamek  
system wspomagania nagłego hamowania (AFU)  
czołowe poduszki powietrzne kierowcy i pasażera z przodu  
3-punktowe pasy bezpieczeństwa na przednich i tylnych miejscach  
możliwość ręcznej dezaktywacji poduszki powietrznej pasażera z przodu  
boczne poduszki powietrzne kierowcy i pasażera z przodu oraz poduszki kurtynowe  
sygnalizacja niezapięcia pasów bezpieczeństwa  
system dynamicznej kontroli toru jazdy (ESC) + system wspomagania przy ruszaniu pod górę (HSA)  
zagłówki przednie z regulacją wysokości  
3-punktowe pasy bezpieczeństwa na przednich miejscach  
funkcja łączności  
regulator-ogranicznik prędkości  
system mocowania fotelika dla dziecka Isofix na bocznych tylnych miejscach  
system ABS



## Dane techniczne

### Pojemność zbiornika paliwa (l)

pojemność zbiornika paliwa (l): 50

### Zużycie paliwa i emisja spalin WLTP

Emisja CO2 cykl mieszany WLTP (g/km): 134

Zużycie paliwa cykl mieszany WLTP (l/100 km): 5.9

### Osiągi

Prędkość maksymalna (km/h): 180

### Układ napędowy

Rodzaj napędu: napęd przedni

### Typ nadwozia

Liczba drzwi: 4

Rodzaj nadwozia: sedan

### Układ kierowniczy

Średnica zawracania (m): 11,3

### Układ hamulcowy

Hamulce tylne (typ, średnica): tarczowe pełne 260 mm

Hamulce przednie (typ, średnica): tarczowe wentylowane 280 mm

### Koła i opony

Opony standardowe: 205/55 R16

### Dopuszczalna masa całkowita

Maksymalna masa całkowita zespołu pojazdów (kg): 3479

Maksymalna masa przyczepy bez hamulca (kg): 675

Maksymalna masa przyczepy z hamulcem (kg): 1650

Maksymalna ładowność (kg): 428

Minimalna masa pojazdu gotowego do jazdy (bez opcji) (kg): 1278

Maksymalna masa całkowita pojazdu (kg): 1829

### Silnik

Procedura homologacji: 1

Moc maksymalna kW (KM): 103 (140)

Protokół homologacji: WLTP

Maksymalny moment obrotowy w Nm: 240

Rodzaj paliwa: benzyna

Liczba cylindrów: 4

Norma emisji spalin: Euro6 Dfull

Pojemność skokowa (cm<sup>3</sup>): 1332

### Wymiary

Zwis przedni: 919

Wysokość pojazdu 1443

nieobciążonego bez relingów (mm):

Długość całkowita: 4632

Szerokość całkowita: 1814

Wysokość progu załadunku: 700

Wysokość bez obciążenia z

otwartą klapą tylną: brak danych

Zwis tylny: 1002

Wysokość całkowita: 1443



<b>Szerokość całkowita z lusterkami zewnętrznymi:</b>	2058
<b>Rozstaw osi:</b>	2711
<b>Prześwit pojazdu:</b>	136

<b>Aerodynamika</b>	
<b>Poziom hałasu przy 50 km/h (dB):</b>	68

### Typ techniczny

<b>Typ techniczny:</b>	RFBLF2NB6WC440010B
<b>Liczba miejsc siedzących:</b>	5

### Pojemność bagażnika (dm3 VDA)

<b>Pojemność przestrzeni bagażowej min. (dm3):</b>	503 litry
<b>Pojemność przestrzeni bagażowej maks. po złożeniu kanapy (dm3):</b>	987 litry

### Skrzynia biegów

<b>Rodzaj skrzyni biegów:</b>	manualna
<b>Liczba biegów do przodu:</b>	6

Aby uzyskać więcej informacji na temat pojazdu i ceny, skontaktuj się z doradcą handlowym. Prezentowane zdjęcia pojazdu i akcesoriów mają charakter poglądowy. Kolory i niektóre zewnętrzne lub wewnętrzne elementy mogą różnić się od rzeczywistych. Parametry techniczne, wyposażenie, ceny i specyfikacja pojazdów, a także ceny części zamiennych i akcesoriów oraz koszty usług serwisowych, mogą ulegać zmianom i są aktualizowane. Podane informacje nie stanowią oferty w rozumieniu art. 66 i kolejnych Kodeksu cywilnego, a także nie stanowią zaproszenia do rokowań. Indywidualne uzgodnienie właściwości, specyfikacji i ceny pojazdu, części zamiennych lub akcesoriów oraz czasu i sposobu ich dostawy następuje w umowie zawieranej u Autoryzowanych Partnerów

## ZNAJDŹ SWOJĄ SPERSONALIZOWANĄ KONFIGURACJĘ

W INTERNECIE <https://www.renault.pl/>

[9GZOLI](#)

- Skanując swój QR kod

### U DEALERA

- Podając doradcy handlowemu kod swojej konfiguracji : 9GZOLI

Upon delivery, the vehicle's user manual is made available to the Customer in digital format. The instructions for use in paper format are available to order in After Sales



## Nieźróźnicowane półoźenie przód/tył




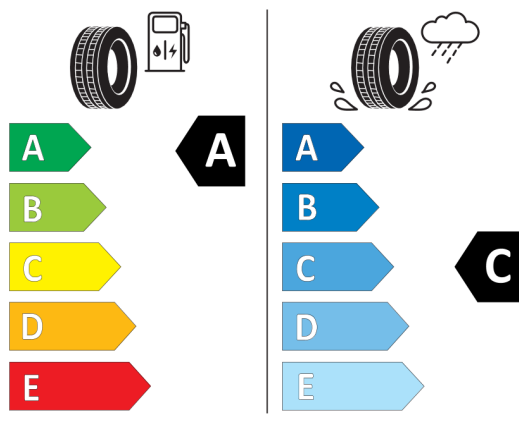
**BRIDGESTONE** 617905EE-OE

205/55 R16 91 V C1




**GOODYEAR** 528632

205/55R16 91 V C1



2020/740



2020/740

\*W zwiąźku ze specyfiką procesu produkcyjnego wybranego modelu, pokazujemy etykiety wszystkich opon możliwych do zamontowania.