



RENAULT MEGANE GrandCoupe evolution TCe 140 g.2024

Silnik: TCe 140

Pojemność skokowa (cm³): 1332


Rodzaj paliwa: benzyna

Rodzaj skrzyni biegów: manualna





Opcje i akcesoria



Tapicerka

tapicerka materiałowa



Kolor

biel alpejska



Opony

felgi stalowe flexwheel
16" eliptyk

Inne opcje

szyby tylne przyciemniane

Wyposażenie skonfigurowanego pojazdu

WYGLĄD

stalowe obręcze kół 16"
felgi stalowe typu flexwheel 16" eliptyk

MULTIMEDIA

funkcja bezprzewodowej replikacji
smartfona Android Auto i Apple Carplay
easy link 7" z nawigacją

KOMFORT I WNĘTRZE

gniazdo 12V (z przodu)
lusterka boczne elektrycznie sterowane,
składane ręcznie i podgrzewane
brak podgrzewania foteli przednich
fotel kierowcy z regulacją wysokości i
podparcia lędźwiowego
tylna kanapa w układzie 1/3-2/3



szyby tylne elektrycznie podnoszone
konsola centralna rozbudowana (z podłokietnikiem)
szyby przednie elektrycznie podnoszone
klimatyzacja automatyczna, dwustrefowa
szyba tylna podgrzewana
tapicerka materiałowa

WIDOCZNOŚĆ I OŚWIETLENIE

światła do jazdy dziennej LED
światła przednie halogenowe
wycieraczki przedniej szyby o zmiennej częstotliwości pracy, czujnik deszczu i światła
lusterko wewnętrzne o 2 położeniach (dzień/noc)
lusterka w osłonach przeciwsłonecznych bez podświetlenia
światła przeciwmgłowe

PROWADZENIE POJAZDU

przystosowanie do gamy EV2GA1
system kontroli bezpiecznej odległości (DW)
czujniki parkowania z tyłu
wskaźnik zmiany biegów
automatyczny hamulec postojowy, elektromechaniczny
wyświetlacz wskaźników i zegarów 7"
kamera cofania
system uruchamiania silnika za pomocą kluczyka
komunikaty na desce rozdzielczej w jęz. polskim
system utrzymywania pasa ruchu (LKA)
funkcja my safety switch

system kontroli zmęczenia kierowcy (DDAW)
systemy ostrzegania o nadmiernej prędkości (OSP/TSR/ISA)
elektroniczny ogranicznik prędkości maksymalnej 180 km/h
aktywny system wspomagania hamowania (AEBS)

BEZPIECZEŃSTWO

przystosowanie do tylnych pasów bezp.
czujnik ciśnienia w oponach pośredni
centralny zamek
system wspomagania nagłego hamowania (AFU)
czołowe poduszki powietrzne kierowcy i pasażera z przodu
3-punktowe pasy bezpieczeństwa na przednich i tylnych miejscach
możliwość ręcznej dezaktywacji poduszki powietrznej pasażera z przodu
boczne poduszki powietrzne kierowcy i pasażera z przodu oraz poduszki kurtynowe
sygnalizacja niezapięcia pasów bezpieczeństwa
system dynamicznej kontroli toru jazdy (ESC) + system wspomagania przy ruszaniu pod górę (HSA)
zagłówki przednie z regulacją wysokości
3-punktowe pasy bezpieczeństwa na przednich miejscach
funkcja łączności
regulator-ogranicznik prędkości
system mocowania fotelika dla dziecka Isofix na bocznych tylnych miejscach
zestaw do naprawy uszkodzenia opony
system ABS



Dane techniczne

Pojemność zbiornika paliwa (l)

pojemność zbiornika paliwa (l): 50

Zużycie paliwa i emisja spalin

WLTP

Emisja CO2 cykl mieszany WLTP (g/km): 133

Zużycie paliwa cykl mieszany WLTP (l/100 km): 5.9

Osiągi

Prędkość maksymalna (km/h): 180

Układ napędowy

Rodzaj napędu: napęd przedni

Typ nadwozia

Liczba drzwi: 4

Rodzaj nadwozia: sedan

Układ kierowniczy

Średnica zawracania (m): 11,3

Układ hamulcowy

Hamulce tylne (typ, średnica): tarczowe pełne 260 mm

Hamulce przednie (typ, średnica): tarczowe wentylowane 280 mm

Koła i opony

Opony standardowe: 205/55 R16

Dopuszczalna masa całkowita

Maksymalna masa całkowita zespołu pojazdów (kg): 3479

Maksymalna masa przyczepy bez hamulca (kg): 675

Maksymalna masa przyczepy z hamulcem (kg): 1650

Maksymalna ładowność (kg): 448

Minimalna masa pojazdu gotowego do jazdy (bez opcji) (kg): 1278

Maksymalna masa całkowita pojazdu (kg): 1829

Silnik

Procedura homologacji: 1

Moc maksymalna kW (KM): 103 (140)

Protokół homologacji: WLTP

Maksymalny moment obrotowy w Nm: 240

Rodzaj paliwa: benzyna

Liczba cylindrów: 4

Norma emisji spalin: Euro6 Dfull

Pojemność skokowa (cm³): 1332

Wymiary

Zwis przedni: 919

Wysokość pojazdu 1443

nieobciążonego bez relingów (mm):

Długość całkowita: 4632

Szerokość całkowita: 1814

Wysokość progu załadunku: 700

Wysokość bez obciążenia z otwartą klapą tylną: brak danych

Zwis tylny: 1002

Wysokość całkowita: 1443



Szerokość całkowita z lusterkami zewnętrznymi:	2058
Rozstaw osi:	2711
Prześwit pojazdu:	136

Aerodynamika

Poziom hałasu przy 50 km/h (dB):	68
---	----

Typ techniczny

Typ techniczny:	RFBLF2NB6WC440010B
Liczba miejsc siedzących:	5

Pojemność bagażnika (dm3 VDA)

Pojemność przestrzeni bagażowej min. (dm3):	503 litry
Pojemność przestrzeni bagażowej maks. po złożeniu kanapy (dm3):	987 litry

Skrzynia biegów

Rodzaj skrzyni biegów:	manualna
Liczba biegów do przodu:	6

Aby uzyskać więcej informacji na temat pojazdu i ceny, skontaktuj się z doradcą handlowym. Prezentowane zdjęcia pojazdu i akcesoriów mają charakter poglądowy. Kolory i niektóre zewnętrzne lub wewnętrzne elementy mogą różnić się od rzeczywistych. Parametry techniczne, wyposażenie, ceny i specyfikacja pojazdów, a także ceny części zamiennych i akcesoriów oraz koszty usług serwisowych, mogą ulegać zmianom i są aktualizowane. Podane informacje nie stanowią oferty w rozumieniu art. 66 i kolejnych Kodeksu cywilnego, a także nie stanowią zaproszenia do rokowań. Indywidualne uzgodnienie właściwości, specyfikacji i ceny pojazdu, części zamiennych lub akcesoriów oraz czasu i sposobu ich dostawy następuje w umowie zawieranej u Autoryzowanych Partnerów

ZNAJDŹ SWOJĄ SPERSONALIZOWANĄ KONFIGURACJĘW INTERNECIE <https://www.renault.pl/>[RWWBFF](#)

- Skanując swój QR kod

U DEALERA

- Podając doradcy handlowemu kod swojej konfiguracji : RWWBFF

Upon delivery, the vehicle's user manual is made available to the Customer in digital format. The instructions for use in paper format are available to order in After Sales





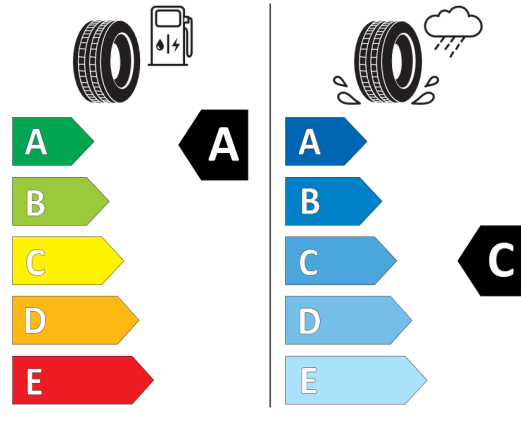
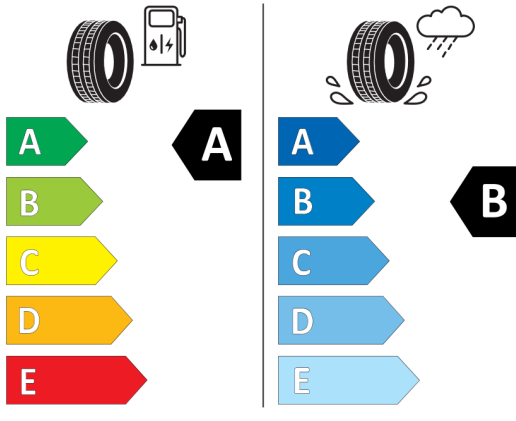
Niezmierzony układ przód/tył



BRIDGESTONE 617905EE-OE
205/55 R16 91 V C1



GOODYEAR 528632
205/55R16 91 V C1



*W związku ze specyfiką procesu produkcyjnego wybranego modelu, pokazujemy etykiety wszystkich opon możliwych do zamontowania.