




## RENAULT KANGOO EQUILIBRE TCe 100

**Silnik:** TCe 100 BVM

**Pojemność skokowa (cm<sup>3</sup>):** 1333


**Rodzaj paliwa:** BENZYNA

**Rodzaj skrzyni biegów:** manualna





## Opcje i akcesoria



### Tapicerka

tapicerka tekstylna



### Kolor

biały mineral



### Opony

koła stalowe 16"

### Inne opcje

koło zapasowe

przystosowanie pod montaż alarmu  
skórzana kierownica  
światła przeciwmgłowe LED

## Wyposażenie skonfigurowanego pojazdu

### WYGLĄD

tapicerka tekstylna  
lusterka zewnętrzne w kolorze czarnym  
koła stalowe 16"  
klamki w kolorze nadwozia  
kołpaki 16", LIMAN  
zderzaki lakierowane w kolorze nadwozia

### MULTIMEDIA

system Easy Link 8"  
usługi online

### KOMFORT I WNĘTRZE

przystosowanie pod montaż galeryjki dachowej



nawiewy ogrzewania w drugim rzędzie  
siedzeń  
zamykany schowek pasażera  
fotel kierowcy z regulacją wysokości  
czujniki parkowania tył  
czujnik światła i deszczu  
konsola centralna z podłokietnikiem  
klimatyzacja manualna  
oświetlenie w drugim rzędzie siedzeń  
usunięcie siedzeń z 3 rzędu  
fotele przednie niepodgrzewane  
przesuwne drzwi prawe przeszklone z  
szybą otwieraną  
lusterko wewnętrzne standardowe  
przesuwne drzwi lewe przeszklone z szybą  
otwieraną  
centralny zamek  
schowek podsufitowy  
elektryczne szyby z włącznikiem  
impulsowym po stronie kierowcy  
standardowy fotel pasażera  
lusterka zewnętrzne elektryczne,  
podgrzewane i składane  
cyfrowy panel kierowcy TFT 7"  
ogrzewana szyba tylna  
wycieraczka szyby tylnej  
przeszklona kłapa tylna  
kluczyk standardowy  
składana kanapa tylna

## BEZPIECZEŃSTWO

system aktywnego hamowania  
awaryjnego (AEBS)

czujniki ciśnienia opon (pośrednie)  
system ostrzegania o zmęczeniu kierowcy  
system rozpoznawania znaków  
drogowych  
automatyczne światła drogowe  
system E-Call (wezwanie pomocy w razie  
wypadku)  
drążek zmiany biegów z tworzywa  
lakierowana listwa szyny drzwi  
przesuwnych  
przyciemniane szyby  
kierunkowskazy LED w lusterkach  
bocznych  
zestaw zabezpieczający przed  
uderzeniami żwiru  
światła FULL LED  
regulator prędkości  
światła do jazdy dziennej LED  
poduszka powietrzna kierowcy i pasażera  
funkcja odłączenia poduszki powietrznej  
pasażera  
sygnalizacja niezapięcia pasów w drugim  
rzędzie  
ESP + Hill Start Assist  
system utrzymania pasa ruchu  
poduszki kurtynowe w drugim rzędzie  
siedzeń

## ELEMENTY PERSONALIZACJI ZEWNĘTRZNEJ

identyfikacja marki Renault

## Dane techniczne

### Pojemność zbiornika paliwa (l)

pojemność zbiornika paliwa (l): 54

### Zużycie paliwa i emisja spalin

WLTP



<b>Emisja CO2 cykl mieszany WLTP (g/km):</b>	155	<b>Minimalna masa pojazdu gotowego do jazdy (bez opcji) (kg):</b>	1585
<b>Zużycie paliwa cykl mieszany WLTP (l/100 km):</b>	6.8	<b>Maksymalna masa całkowita pojazdu (kg):</b>	2071

## Osiągi

<b>Prędkość maksymalna (km/h):</b>	168
<b>Przyspieszenie 0-100 km/h (s):</b>	14,67

## Układ napędowy

<b>Rodzaj napędu:</b>	na przednie koła
-----------------------	------------------

## Typ nadwozia

<b>Liczba drzwi:</b>	5
<b>Rodzaj nadwozia:</b>	combivan

## Układ kierowniczy

<b>Średnica zawracania (m):</b>	11,31/11,75
---------------------------------	-------------

## Układ hamulcowy

<b>Hamulce tylne (typ, średnica):</b>	TA 9"
<b>Hamulce przednie (typ, średnica):</b>	DV 280 x 24

## Koła i opony

<b>Opony standardowe:</b>	205/60 R16
---------------------------	------------

## Dopuszczalna masa całkowita

<b>Maksymalna masa całkowita zespołu pojazdów (kg):</b>	3571
<b>Maksymalna masa przyczepy bez hamulca (kg):</b>	750
<b>Maksymalna masa przyczepy z hamulcem (kg):</b>	1500
<b>Maksymalna ładowność (kg):</b>	478

## Silnik

<b>Liczba zaworów:</b>	16
<b>Typ wtrysku paliwa:</b>	bezpośredni
<b>Procedura homologacji:</b>	1
<b>Moc maksymalna kW (KM):</b>	075 (100)
<b>Protokół homologacji:</b>	WLTP
<b>Rodzaj paliwa:</b>	BENZYNA
<b>Maksymalny moment obrotowy w Nm:</b>	200
<b>Liczba cylindrów:</b>	4
<b>Pojemność skokowa (cm<sup>3</sup>):</b>	1333
<b>Norma emisji spalin:</b>	EURO6E

## Wymiary

<b>Zwis przedni:</b>	960
<b>Wysokość pojazdu nieobciążonego bez relingów (mm):</b>	1838
<b>Długość całkowita:</b>	4486
<b>Wysokość otwarcia tylnej klapy:</b>	1705
<b>Wysokość progu załadunku:</b>	594
<b>Szerokość całkowita:</b>	1860
<b>Maksymalna długość części ładunkowej:</b>	2631
<b>Zwis tylny:</b>	810
<b>Szerokość całkowita z lusterkami zewnętrznymi:</b>	2159
<b>Wysokość całkowita:</b>	1838/1893
<b>Szerokość dolnej części bagażnika:</b>	1190
<b>Dł. części bagażowej przy złożonej tylnej kanapie:</b>	1865
<b>Rozstaw osi:</b>	2716
<b>Prześwit pojazdu:</b>	164

**Typ techniczny****Typ techniczny:** RFKRKFMA6A642E10B0**Liczba miejsc siedzących:** 5**Poziom hałas przy 50 km/h (dB):** 67**Skrzynia biegów****Liczba biegów do przodu:** 6**Rodzaj skrzyni biegów:** manualna**Pojemność bagażnika (dm<sup>3</sup> VDA)****Pojemność przestrzeni** 775**bagażowej min. (dm<sup>3</sup>):****Pojemność przestrzeni** 2800**bagażowej maks. po złożeniu kanapy (dm<sup>3</sup>):****Aerodynamika**

Aby uzyskać więcej informacji na temat pojazdu i ceny, skontaktuj się z doradcą handlowym. Prezentowane zdjęcia pojazdu i akcesoriów mają charakter poglądowy. Kolory i niektóre zewnętrzne lub wewnętrzne elementy mogą różnić się od rzeczywistych. Parametry techniczne, wyposażenie, ceny i specyfikacja pojazdów, a także ceny części zamiennych i akcesoriów oraz koszty usług serwisowych, mogą ulegać zmianom i są aktualizowane. Podane informacje nie stanowią oferty w rozumieniu art. 66 i kolejnych Kodeksu cywilnego, a także nie stanowią zaproszenia do rokowań. Indywidualne uzgodnienie właściwości, specyfikacji i ceny pojazdu, części zamiennych lub akcesoriów oraz czasu i sposobu ich dostawy następuje w umowie zawieranej u Autoryzowanych Partnerów

---

**ZNAJDŹ SWOJĄ SPERSONALIZOWANĄ KONFIGURACJĘ**W INTERNECIE <https://www.renault.pl/>[MHA1UX](#)

- Skanując swój QR kod

---

**U DEALERA**

- Podając doradcy handlowemu kod swojej konfiguracji : MHA1UX

Upon delivery, the vehicle's user manual is made available to the Customer in digital format. The instructions for use in paper format are available to order in After Sales


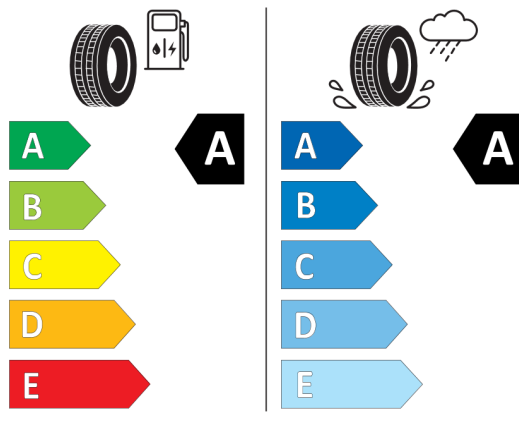


## Nieźróźnicowane poźózenie przód/tył



Continental 0312166

205/60 R 16 96 H XL C1



2020/740

\*W zwiąźku ze specyfiką procesu produkcyjnego wybranego modelu, pokazujemy etykiety wszystkich opon moźliwych do zamontowania.