




## RENAULT NOWY MASTER Furgon FWD EXTRA 3,5T L3H2 2.0 dCi 150

**Silnik:** Blue dCi 150

**Pojemność skokowa (cm<sup>3</sup>):** 1998


**Rodzaj paliwa:** diesel

**Rodzaj skrzyni biegów:** manualna





## Opcje i akcesoria



### Tapicerka

tapicerka materiałowa  
UPPER



### Kolor

biały mineral



### Opony

16" stalowe z kołpakiem  
vango

### Inne opcje

antypoślizgowe wykończenie podłogi  
przestrzeni cargo płytą wiórową  
asystent świateł drogowych  
czujniki parkowania tylne przednie i  
boczne  
kamera cofania

system multimedialny OpenR link 10" z  
wbudowanymi usługami Google  
(nawigacja)  
wykończenie ścian przestrzeni ładunkowej  
- medium  
zderzak przedni częściowo lakierowany  
światła przeciwmgłowe

## Szczegóły dotyczące pakietów

### Pakiet Vision (FFGL0 PRAHL)

światła przeciwmgłowe  
asystent świateł drogowych



## Pakiet Parking (ITP15 RRCAM)

czujniki parkowania tylne przednie i boczne  
kamera cofania

## Pakiet Cargo 1 (RRWFL ICTM0)

antypoślizgowe wykończenie podłogi przestrzeni cargo płytą wiórową  
wykończenie ścian przestrzeni ładunkowej - medium

## Wyposażenie skonfigurowanego pojazdu

### WYGLĄD

tapicerka materiałowa UPPER  
tapicerka tekstylna

### BEZPIECZEŃSTWO - ADAS - SPECJALISTYCZNE

kryterium homologacyjne EMRD2  
lusterko wewnętrzne "Wide View"  
antena radiowa i ecall standardowa  
system ABS  
centralny zamek  
czujnik deszczu i zmięczenia  
system ostrzegania o zmęczeniu kierowcy  
regulator prędkości z ogranicznikiem  
poduszka powietrzna kierowcy  
system hamowania awaryjnego  
światła obrysowe boczne  
światła mijania oraz do jazdy dziennej LED  
opony standardowe  
system rozpoznawania znaków  
drogowych  
koło zapasowe pełnowymiarowe  
system monitorowania ciśnienia w  
oponach  
system RCall  
system utrzymania pasa ruchu

### MULTIMEDIA

ładowarka bezprzewodowa do smartfona

### KOMFORT - KABINA KIEROWCY

gniazda 12V w kabinie oraz przestrzeni  
ładunkowej  
fotel kierowcy z podłokietnikiem i reg.  
odcinka lędźwiowego  
kanapa 2-miejscowa "mobilne biuro" ze  
schowkiem  
klimatyzacja sterowana manualnie  
lusterka boczne sterowane elektrycznie,  
podgrzewane, składane manualnie  
kluczyk składany  
wyłożenie przegrody od strony kabiny  
wykładziną  
schowek pasażera wysuwany  
wskaźniki kierowcy analogowe z  
wyświetlaczem 3,5" TFT  
monochromatycznym  
szyby przednie sterowane elektrycznie z  
wł. impulsowym  
oświetlenie kabiny  
zamykany schowek na desce rozdzielczej  
regulacja wysokości pasa bezpieczeństwa



kierownica z tworzywa sztucznego z regulacją w dwóch płaszczyznach  
stalowa dolna osłona silnika

drzwi przesuwne po prawej stronie  
przegroda stalowa pełna  
punkty mocowania ładunku w podłodze  
oświetlenie przestrzeni ładunkowej

## PRZESTRZEŃ ŁADUNKOWA

plastikowa osłona progu załadunkowego  
drzwi tylne otwierane pod kątem 180 stopni

## WYGLĄD ZEWNĘTRZNY

koła stalowe 16"  
kołpaki vango

## Dane techniczne

### Pojemność (l)

Pojemność zbiornika paliwa (l): 80  
Pojemność zbiornika AdBlue (l): 22

### Hamulce tylne (typ,

średnica): DP 300 x 20  
Hamulce przednie (typ, średnica): DV 305 x 28

### Zużycie i emisja spalin WLTP

Emisja CO<sub>2</sub> g/km WLTP: 205  
Zużycie paliwa cykl mieszany WLTP (l/100 km): 7.8

### Koła i opony

Ogumienie standardowe przednie/tylne: 205/75 R16

### Osiągi

Prędkość maksymalna (km/h): 170

### Masa (kg)

Ładowność (po uwzględnieniu wagi kierowcy 75 kg): 1123  
Maksymalna masa całkowita pojazdu: 3500  
Maksymalna masa całkowita zespołu pojazdów: 6000  
Maksymalna masa przyczepy z hamulcem: 2500  
Maksymalna masa przyczepy bez hamulca: 750

### Układ napędowy

Typ napędu: na przednie koła

### Wersja

Liczba drzwi: 3/5  
Rodzaj nadwozia: furgon

### Układ kierowniczy

średnica zawracania pomiędzy krawężnikami/murem (m): 14,9 / 15,6

### Silnik

Typ silnika: Blue dCi 150  
Pojemność skokowa (cm<sup>3</sup>): 1998  
Liczba cylindrów: 4  
Ilość zaworów: 16



<b>Moc maksymalna kW (KM):</b>	110 (150)	<b>Zwis przedni:</b>	970
<b>Maksymalny moment obrotowy Nm:</b>	360 - 1500	<b>Prześwit pojazdu:</b>	195
<b>Rodzaj paliwa:</b>	diesel		
<b>Norma emisji spalin:</b>	Euro 6e		
<b>Procedura homologacji:</b>	1		

### Typ techniczny

<b>Liczba miejsc siedzących:</b>	3
<b>Typ techniczny:</b>	RDAFDCTBCOG120E300

### Wymiary

<b>Szerokość całkowita:</b>	2081
<b>Wysokość części ładunkowej:</b>	1885
<b>Maksymalna długość części ładunkowej:</b>	3857
<b>Wysokość całkowita:</b>	2500
<b>Szerokość całkowita z lusterkami zewnętrznymi:</b>	2466
<b>Zwis tylny:</b>	1130
<b>Długość całkowita:</b>	6315
<b>Rozstaw osi:</b>	4215

### Skrzynia biegów

<b>Liczba biegów do przodu:</b>	6
<b>Rodzaj skrzyni biegów:</b>	manualna

### Aerodynamika

<b>Poziom hałasu przy 50 km/h (dB):</b>	69
---	----

### Pojemność (m<sup>3</sup>/dm<sup>3</sup>)

<b>Objętość ładunkowa w m<sup>3</sup>/dm<sup>3</sup>:</b>	13
---	----

Aby uzyskać więcej informacji na temat pojazdu i ceny, skontaktuj się z doradcą handlowym. Prezentowane zdjęcia pojazdu i akcesoriów mają charakter poglądowy. Kolory i niektóre zewnętrzne lub wewnętrzne elementy mogą różnić się od rzeczywistych. Parametry techniczne, wyposażenie, ceny i specyfikacja pojazdów, a także ceny części zamiennych i akcesoriów oraz koszty usług serwisowych, mogą ulegać zmianom i są aktualizowane. Podane informacje nie stanowią oferty w rozumieniu art. 66 i kolejnych Kodeksu cywilnego, a także nie stanowią zaproszenia do rokowań. Indywidualne uzgodnienie właściwości, specyfikacji i ceny pojazdu, części zamiennych lub akcesoriów oraz czasu i sposobu ich dostawy następuje w umowie zawieranej u Autoryzowanych Partnerów

## ZNAJDŹ SWOJĄ SPERSONALIZOWANĄ KONFIGURACJĘ

W INTERNECIE <https://www.renault.pl/>

[ACJTA2](#)

- Skanując swój QR kod

### U DEALERA

- Podając doradcy handlowemu kod swojej konfiguracji : ACJTA2

Upon delivery, the vehicle's user manual is made available to the Customer in digital format. The instructions for use in paper format are available to order in After Sales

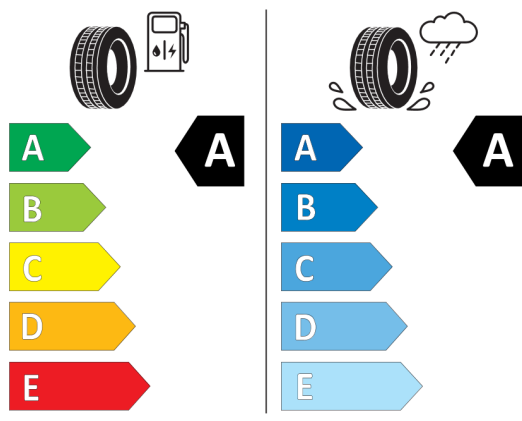


## Nieźróźnicowane półoźenie przód/tył




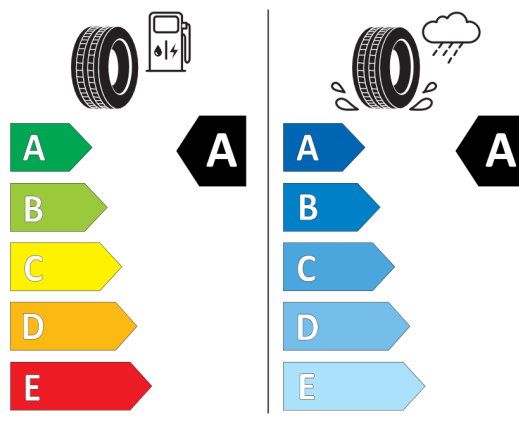
Continental 0451724

205/75 R 16 C 113/111 T C2




GOODYEAR 584432

205/75R16C 113/111 T C2



2020/740



2020/740

\*W związku ze specyfiką procesu produkcyjnego wybranego modelu, pokazujemy etykiety wszystkich opon możliwych do zamontowania.