



## RENAULT CAPTUR E-Tech engineered full hybrid 145

**Silnik:** E-Tech full hybrid 145

**Pojemność skokowa (cm<sup>3</sup>):** 1598


**Rodzaj paliwa:** benzyna / HEV

**Rodzaj skrzyni biegów:** automatyczna





## Opcje i akcesoria



### Tapicerka

tapicerka materiałowa dla wersji E-Tech Engineered



### Kolor

szary highland



### Opony

obrzęcze kół ze stopu metali lekkich, 18" wzór e-tech engineered ze złotym akcentem

### Inne opcje

lusterka w kolorze czarnym  
nadwozie jednokolorowe

## Wyposażenie skonfigurowanego pojazdu

### WYGLĄD

wzór felgi RS line 18"  
oświetlenie tablicy rejestracyjnej  
klamki drzwi w kolorze nadwozia  
obrzęcze kół ze stopu metali lekkich 18"  
szyby tylna i boczne przyciemniane

oznakowanie sport  
oznakowanie E-Tech engineered  
oznakowanie E-Tech engineered  
elementy ozdobne R.S. line wewnętrzne  
elementy ozdobne RS line zewnętrzne  
kryterium techniczne dla opon 18"



## MULTIMEDIA

beprzewodowy smartphone replication (android Auto i Apple CarPlay)  
 kryterium techniczne do zamówienia easy link 9,3" z anteną w kształcie płetwy rekina  
 mapa Europy wersja standardowa  
 cyfrowy wyświetlacz wskaźników i zegarów 10,25"  
 easy link 9,3" z nawigacją, kompatybilny z ekranem TFT 10,25"  
 ładowarka indukcyjna do smartfona  
 wyjmowana podłoga bagażnika

## KOMFORT I WNĘTRZE

szyby przednie regulowane elektrycznie z włącznikiem impulsowym  
 filtr kabinowy węglowy  
 szyby tylne regulowane elektrycznie z włącznikiem impulsowym  
 automatyczny hamulec postojowy z funkcją Auto-Hold  
 konsola pływająca  
 stały dach  
 mocowania fotelików ISOFIX  
 lusterko wewnętrzne  
 elektrochromatyczne bezramkowe  
 kierownica pokryta skórą  
 fotel kierowcy i pasażera z regulacją manualną wysokości/wzdłużną/oparcia  
 kanapa tylna przesuwana, dzielona w układzie 1/3 - 2/3  
 karta Renault Hands Free  
 tapicerka materiałowa dla wersji E-Tech Engineered

## WIDOCZNOŚĆ I OŚWIETLENIE

system automatycznej zmiany świateł drogowych na mijania

## PROWADZENIE POJAZDU

system wspomagania parkowania przód/tył  
 czujnik deszczu  
 funkcja ECO  
 system wspomagania ruszania pod górę  
 regulator-ogranicznik prędkości  
 kamera cofania  
 zestaw do naprawy uszkodzonej opony

## OGRZEWANIE I WENTYLACJA

klimatyzacja automatyczna

## BEZPIECZEŃSTWO

system wspomagania nagłego hamowania  
 poduszki powietrzne kierowcy i pasażera  
 poduszki powietrzne z możliwością odłączenia  
 sygnał niezapiętych pasów  
 aktywny system wspomagania hamowania z funkcją wykrywania pieszych i rowerzystów  
 kurtyny powietrzne  
 system kontroli bezpiecznej odległości  
 system utrzymywania pasa ruchu  
 system ostrzegania o nadmiernej prędkości  
 funkcja połączenia alarmowego e-Call  
 system ABS

## Dane techniczne

**Pojemność zbiornika paliwa (l)**

**pojemność zbiornika paliwa (l):**

48



### Zużycie paliwa i emisja spalin WLTP

Emisja CO2 cykl mieszany WLTP (g/km):	106
Zużycie paliwa cykl mieszany WLTP (l/100 km):	4.7

### Osiągi

Prędkość maksymalna (km/h):	170
Przyspieszenie 0-100 km/h (s):	10,6

### Układ napędowy

Rodzaj napędu:	przedni
----------------	---------

### Typ nadwozia

Liczba drzwi:	5
Rodzaj nadwozia:	SUV

### Układ kierowniczy

Średnica zawracania (m):	11,1
--------------------------	------

### Układ hamulcowy

Hamulce tylne (typ, średnica):	hamulce bębnowe 9"
Hamulce przednie (typ, średnica):	tarcze wentylowane 280 mm

### Koła i opony

Opony standardowe:	215/60 R17 96 H
--------------------	-----------------

### Dopuszczalna masa całkowita

Maksymalna masa całkowita zespołu pojazdów (kg):	2646
Maksymalna masa przyczepy bez hamulca (kg):	715

Maksymalna masa przyczepy z hamulcem (kg):	750
Maksymalna ładowność (kg):	421
Minimalna masa pojazdu gotowego do jazdy (bez opcji) (kg):	1363
Maksymalna masa całkowita pojazdu (kg):	1896

### Silnik

Liczba zaworów:	16
Typ wtrysku paliwa:	wielopunktowy
Procedura homologacji:	1
Moc maksymalna kW (KM):	68 (91)
Protokół homologacji:	WLTP
Rodzaj paliwa:	benzyna / HEV
Maksymalny moment obrotowy w Nm:	148 (spalinowy)
Liczba cylindrów:	4
Pojemność skokowa (cm <sup>3</sup> ):	1598
Norma emisji spalin:	EURO6 DFull

### Wymiary

Wysokość pojazdu nieobciążonego z bagażnikiem dachowym (mm):	1585
Zwis przedni:	876
Wysokość pojazdu nieobciążonego bez bagażnika (mm):	1576
Długość całkowita:	4227
Wysokość otwarcia tylnej klapy:	612
Wysokość progu załadunku:	776
Wysokość bez obciążenia z otwartą klapą tylną:	2041
Szerokość całkowita:	1797
Maksymalna długość części ładunkowej:	1571
Zwis tylny:	712



<b>Dł. części bagażowej na wysokości podłogi za tylną kanapą:</b>	bd	<b>Liczba miejsc siedzących:</b>	5
<b>Szerokość całkowita z lusterkami zewnętrznymi:</b>	2003	<b>Skrzynia biegów</b>	
<b>Wysokość całkowita:</b>	1576	<b>Liczba biegów do przodu:</b>	Multi-mode
<b>Szerokość górnej części bagażnika:</b>	990	<b>Rodzaj skrzyni biegów:</b>	automatyczna
<b>Szerokość dolnej części bagażnika:</b>	936	<b>Aerodynamika</b>	
<b>Dł. części bagażowej przy złożonej tylnej kanapie:</b>	1571	<b>Poziom hałasu przy 50 km/h (dB):</b>	67
<b>Rozstaw osi:</b>	2639	<b>Pojemność bagażnika (dm<sup>3</sup>)</b>	
<b>Prześwit pojazdu:</b>	174	<b>Pojemność przestrzeni bagażowej min. (dm<sup>3</sup>):</b>	305
<b>Typ techniczny</b>		<b>Pojemność przestrzeni bagażowej maks. po złożeniu kanapy (dm<sup>3</sup>):</b>	1149 (1289 l)
<b>Typ techniczny:</b>	RJBHH2MU4UANRA500		

Aby uzyskać więcej informacji na temat pojazdu i ceny, skontaktuj się z doradcą handlowym. Prezentowane zdjęcia pojazdu i akcesoriów mają charakter poglądowy. Kolory i niektóre zewnętrzne lub wewnętrzne elementy mogą różnić się od rzeczywistych. Parametry techniczne, wyposażenie, ceny i specyfikacja pojazdów, a także ceny części zamiennych i akcesoriów oraz koszty usług serwisowych, mogą ulegać zmianom i są aktualizowane. Podane informacje nie stanowią oferty w rozumieniu art. 66 i kolejnych Kodeksu cywilnego, a także nie stanowią zaproszenia do rokowań. Indywidualne uzgodnienie właściwości, specyfikacji i ceny pojazdu, części zamiennych lub akcesoriów oraz czasu i sposobu ich dostawy następuje w umowie zawieranej u Autoryzowanych Partnerów


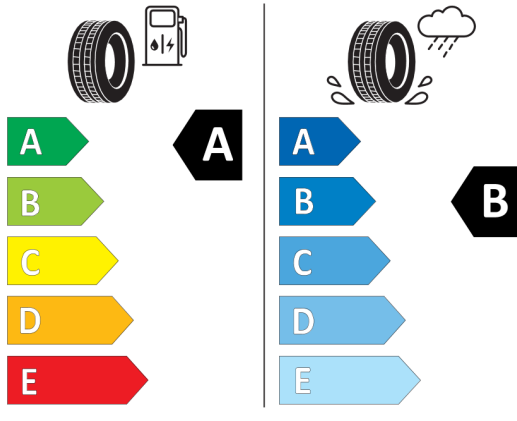


## Nieźróźnicowane poźózenie przód/tył



GOODYEAR 580555

215/55R18 95 H C1



2020/740

\*W zwiąźku ze specyfiką procesu produkcyjnego wybranego modelu, pokazujemy etykiety wszystkich opon możliwych do zamontowania.