




RENAULT NOWY MASTER Furgon FWD EXTRA 3,5T L2H2 2.0 dCi 150

Silnik: Blue dCi 150

Pojemność skokowa (cm³): 1998


Rodzaj paliwa: diesel

Rodzaj skrzyni biegów: manualna





Opcje i akcesoria



Tapicerka

tapicerka materiałowa
UPPER



Kolor

biały mineral



Opony

16" stalowe z kołpakiem
vango

Inne opcje

antypoślizgowe wykończenie podłogi
przestrzeni cargo płytą wiórową
asystent świateł drogowych

wykończenie ścian przestrzeni ładunkowej
- medium
zderzak przedni częściowo lakierowany
światła przeciwmgłowe

Szczegóły dotyczące pakietów

Pakiet Vision (FFGL0 PRAHL)

światła przeciwmgłowe
asystent świateł drogowych

Pakiet Cargo 1 (RRWFL ICTM0)

antypoślizgowe wykończenie podłogi przestrzeni cargo płytą wiórową



wykończenie ścian przestrzeni ładunkowej - medium

Wyposażenie skonfigurowanego pojazdu

WYGLĄD

tapicerka materiałowa UPPER
tapicerka tekstylna

BEZPIECZEŃSTWO - ADAS - SPECJALISTYCZNE

kryterium homologacyjne EMRD2
lusterko wewnętrzne "Wide View"
antena radiowa i ecall standardowa
system ABS
centralny zamek
czujnik deszczu i zmierzchu
system ostrzegania o zmęczeniu kierowcy
regulator prędkości z ogranicznikiem
poduszka powietrzna kierowcy
system hamowania awaryjnego
światła mijania oraz do jazdy dziennej LED
opony standardowe
system rozpoznawania znaków
drogowych
koło zapasowe pełnowymiarowe
system monitorowania ciśnienia w
oponach
czujnik parkowania tylne
system RCall
system utrzymania pasa ruchu

MULTIMEDIA

ładowarka bezprzewodowa do smartfona
system multimedialny OpenR link 10" z
bezprzewodową replikacją smartfona

KOMFORT - KABINA KIEROWCY

gniazda 12V w kabinie oraz przestrzeni
ładunkowej
fotel kierowcy z podłokietnikiem i reg.
odcinka lędźwiowego
kanapa 2-miejscowa "mobilne biuro" ze
schowkiem
klimatyzacja sterowana manualnie
lusterka boczne sterowane elektrycznie,
podgrzewane, składane manualnie
kluczyk składany
wyłożenie przegrody od strony kabiny
wykładziną
schowek pasażera wysuwany
wskaźniki kierowcy analogowe z
wyświetlaczem 3,5" TFT
monochromatycznym
szyby przednie sterowane elektrycznie z
wł. impulsowym
oświetlenie kabiny
zamykany schowek na desce rozdzielczej
regulacja wysokości pasa bezpieczeństwa
kierownica z tworzywa sztucznego z
regulacją w dwóch płaszczyznach
stalowa dolna osłona silnika

PRZESTRZEŃ ŁADUNKOWA

plastikowa osłona progu załadunkowego
drzwi tylne otwierane pod kątem 180
stopni
drzwi przesuwne po prawej stronie
przegroda stalowa pełna
punkty mocowania ładunku w podłodze



oświetlenie przestrzeni ładunkowej

WYGLĄD ZEWNĘTRZNY

koła stalowe 16"

kołpaki vango

Dane techniczne**Pojemność (l)**

Pojemność zbiornika paliwa (l): 80

Pojemność zbiornika AdBlue (l): 22

Zużycie i emisja spalin WLTPEmisja CO₂ g/km WLTP: 201Zużycie paliwa cykl mieszany
WLTP (l/100 km): 7.7**Osiągi**

Prędkość maksymalna (km/h): 170

Układ napędowy

Typ napędu: na przednie koła

Wersja

Liczba drzwi: 3/5

Rodzaj nadwozia: furgon

Układ kierowniczy

średnica zawracania pomiędzy 12,8 /

krawężnikami/murem (m): 13,4

Układ hamulcowyHamulce tylne (typ,
średnica): DP 300 x
20Hamulce przednie (typ,
średnica): DV 305 x
28**Koła i opony**

Ogumienie standardowe 205/75

przednie/tylne: R16

Masa (kg)

Ładowność (po uwzględnieniu 1206

wagi kierowcy 75 kg):

Maksymalna masa całkowita
pojazdu: 3500

Maksymalna masa całkowita 6000

zespołu pojazdów:

Maksymalna masa przyczepy z
hamulcem: 2500Maksymalna masa przyczepy
bez hamulca: 750**Silnik**

Typ silnika: Blue dCi 150

Pojemność skokowa (cm³): 1998

Liczba cylindrów: 4

Ilość zaworów: 16

Moc maksymalna kW (KM): 110 (150)

Maksymalny moment 360 -

obrotowy Nm: 1500

Rodzaj paliwa: diesel

Norma emisji spalin: Euro 6e

Procedura homologacji: 1

Wymiary

Szerokość całkowita: 2081

Wysokość części ładunkowej: 1885



Maksymalna długość części ładunkowej:	3225	Typ techniczny:	RDAFDCTBC0G120B300
Wysokość całkowita:	2500	Skrzynia biegów	
Szerokość całkowita z lusterkami zewnętrznymi:	2466	Liczba biegów do przodu:	6
Zwis tylny:	1130	Rodzaj skrzyni biegów:	manualna
Długość całkowita:	5685	Aerodynamika	
Rozstaw osi:	3585	Poziom hałasu przy 50 km/h (dB):	69
Zwis przedni:	970		
Prześwit pojazdu:	195		

Typ techniczny

Liczba miejsc siedzących: 3

Pojemność (m³/dm³)

Objętość ładunkowa w m³/dm³: 10,8

Aby uzyskać więcej informacji na temat pojazdu i ceny, skontaktuj się z doradcą handlowym. Prezentowane zdjęcia pojazdu i akcesoriów mają charakter poglądowy. Kolory i niektóre zewnętrzne lub wewnętrzne elementy mogą różnić się od rzeczywistych. Parametry techniczne, wyposażenie, ceny i specyfikacja pojazdów, a także ceny części zamiennych i akcesoriów oraz koszty usług serwisowych, mogą ulegać zmianom i są aktualizowane. Podane informacje nie stanowią oferty w rozumieniu art. 66 i kolejnych Kodeksu cywilnego, a także nie stanowią zaproszenia do rokowań. Indywidualne uzgodnienie właściwości, specyfikacji i ceny pojazdu, części zamiennych lub akcesoriów oraz czasu i sposobu ich dostawy następuje w umowie zawieranej u Autoryzowanych Partnerów

ZNAJDŹ SWOJĄ SPERSONALIZOWANĄ KONFIGURACJĘ

W INTERNECIE <https://www.renault.pl/>

[GGMHM7](#)

- Skanując swój QR kod

U DEALERA

- Podając doradcy handlowemu kod swojej konfiguracji : GGMHM7

Upon delivery, the vehicle's user manual is made available to the Customer in digital format. The instructions for use in paper format are available to order in After Sales

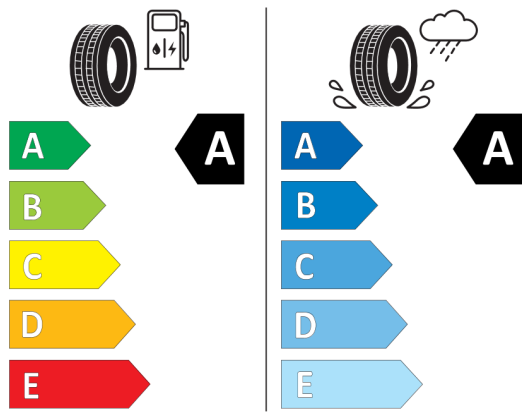


Nieźróźnicowane półoźenie przód/tył



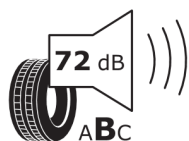
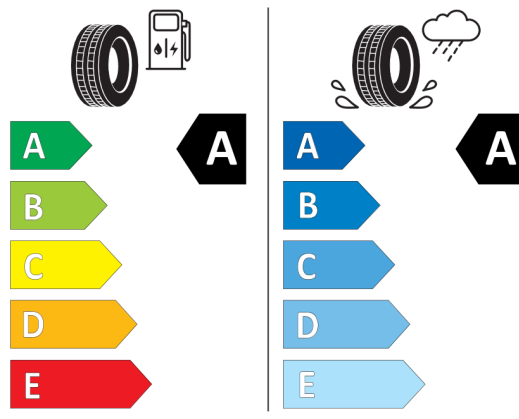
Continental 0451724

205/75 R 16 C 113/111 T C2




GOODYEAR 584432

205/75R16C 113/111 T C2



2020/740



2020/740

*W zwiąźku ze specyfiką procesu produkcyjnego wybranego modelu, pokazujemy etykiety wszystkich opon możliwych do zamontowania.