



## RENAULT NOWE CLIO techno TCe 100 LPG

**Silnik:** TCe 100 LPG

**Pojemność skokowa (cm3):** 999


**Rodzaj paliwa:** benzyna + LPG

**Rodzaj skrzyni biegów:** manualna





## Opcje i akcesoria



### Tapicerka

tapicerka materiałowa  
czarna z elementami  
skóry ekologicznej



### Kolor

biel alpejska



### Opony

felgi aluminiowe 16", boa  
vista czarna

## Szczegóły dotyczące pakietów

### pakiet winter techno

fotele przednie podgrzewane  
kierownica podgrzewana  
kierownica ze skóry wegańskiej, perforowana, z chromowanymi elementami

### pakiet driving techno

system kontroli martwego pola  
system wspomagania wyjeżdżania z miejsca parkingowego tyłem  
aktywny regulator prędkości  
funkcja automatycznej zmiany świateł drogowych na mijania



## Wyposażenie skonfigurowanego pojazdu

### WYGLĄD

felgi aluminiowe 16"  
wzór felgi aluminiowej 16" boa vista  
czarna  
lusterka w kolorze czarnym  
tapicerka materiałowa czarna z elementami skóry ekologicznej  
antena w kształcie płetwy rekina  
chromowana końcówka wydechu  
oznaczenie Renault  
klamka drzwi z osłonką otworu na klucz w kolorze nadwozia  
czarna dolna listwa z chromowanymi elementami  
szyby tylne przyciemniane  
słupki drzwi w kolorze lśniącej czerni  
chromowane elementy grilla

### MULTIMEDIA

easy link z ekranem 7"  
replikacja ekranu smartphona za pomocą WiFi (bezprzewodowa)  
system multi-sense  
komunikaty w języku polskim  
zespół wskaźników i zegarów z wyświetlaczem cyfrowym 7"

### KOMFORT I WNĘTRZE

przednia szyba niepodgrzewana  
fotel kierowcy i pasażera z regulacją wysokości  
karta Renault Hands Free  
tylna kanapa dzielona w układzie 1/3-2/3  
szyby przednie regulowane elektrycznie z włącznikiem impulsowym  
zaczepy do siatki w bagażniku  
konsola centralna z podłokietnikiem

tapicerka materiałowa  
system mocowania fotelików Isofix  
szyby tylne regulowane elektrycznie z włącznikiem impulsowym  
deska rozdzielcza z miękkiego tworzywa  
ładowarka indukcyjna  
tylna kanapka w układzie 1/3 i 2/3

### WIDOCZNOŚĆ I OŚWIETLENIE

światła do jazdy dziennej LED  
osłony przeciwsłoneczne bez oświetlenia  
lusterka sterowane i składane elektrycznie, podgrzewane, z czujnikiem temperatury  
elektrochromatyczne lusterko wewnętrzne  
tylne światła Full LED 3D, pojedyncze światło cofania  
lampka sufitowa przednia i tylna LED - podwójna  
światła przednie full LED "C shape" z efektem oczu

### PROWADZENIE POJAZDU

zestaw do naprawy uszkodzonej opony  
system wspomagania parkowania tyłem tryb ECO  
kamera cofania  
system kontroli ciśnienia w oponach - pośredni  
ograniczenie prędkości do 180 km/h  
czujnik deszczu  
instalacja LPG  
wskaźnik zmiany biegów z informacją o jeździe ECO



## OGRZEWANIE I WENTYLACJA

klimatyzacja automatyczna

## BEZPIECZEŃSTWO

system wspomagania nagłego hamowania  
 możliwość dezaktywacji poduszki powietrznej pasażera  
 aktywny system wspomagania nagłego hamowania z wykrywaniem pieszych i rowerzystów  
 3 punktowy tylny pas bezpieczeństwa  
 HSA - Asystent ruszania pod górę

przednie 3 punktowe pasy bezpieczeństwa ze zwijaczami  
 łączność RCall z numerem alarmowym 112  
 system ABS  
 poduszki powietrzne boczne i kurtynowe  
 system rozpoznawania znaków drogowych  
 sygnał informujący o niezapięciu pasów bezpieczeństwa  
 funkcja połączenia alarmowego eCall (112)  
 system kontroli bezpiecznej odległości  
 system utrzymywania pasa ruchu  
 poduszki powietrzne przednie

## Dane techniczne

### Pojemność zbiornika paliwa (l)

pojemność zbiornika paliwa 39 + 32  
 (l): LPG

400 m ze startu zatrzymanego 19/18,3  
 (s):  
 Przyspieszenie 0-100 km/h (s): 12,5/11,8

### Zużycie paliwa i emisja spalin

#### WLTP

Zużycie paliwa dla paliwa 7.0

alternatywnego cykl mieszany

WLTP (l/100 km):

Emisja CO2 dla paliwa 109

alternatywnego cykl mieszany

WLTP (g/km):

Emisja CO2 cykl mieszany WLTP 123

(g/km):

Zużycie paliwa cykl mieszany 5.4

WLTP (l/100 km):

### Układ napędowy

Rodzaj napędu: przedni

### Typ nadwozia

Liczba drzwi: 5

Rodzaj nadwozia: hatchback

### Układ kierowniczy

Średnica zawracania (m): 10,42

### Układ hamulcowy

Hamulce przednie (typ, średnica): tarcze wentylowane

### Osiągi

Prędkość maksymalna (km/h): 180

1000 m ze startu 34,5/33,3

zatrzymanego (s):

### Koła i opony



**Opony standardowe:** felgi aluminiowe 16",  
boa vista czarna

### Dopuszczalna masa całkowita

**Maksymalna masa całkowita zespołu pojazdów (kg):** 2541  
**Maksymalna masa przyczepy bez hamulca (kg):** 615  
**Maksymalna masa przyczepy z hamulcem (kg):** 900  
**Maksymalna ładowność (kg):** 389  
**Minimalna masa pojazdu gotowego do jazdy (bez opcji) (kg):** 1161  
**Maksymalna masa całkowita pojazdu (kg):** 1645

### Silnik

**Liczba zaworów:** 12  
**Typ wtrysku paliwa:** wielopunktowy  
**Procedura homologacji:** 1  
**Moc maksymalna kW (KM):** 74 (100)  
**Protokół homologacji:** WLTP  
**Maksymalny moment obrotowy w Nm:** 170  
**Rodzaj paliwa:** benzyna + LPG  
**Liczba cylindrów:** 3  
**Norma emisji spalin:** EURO6  
**Pojemność skokowa (cm3):** 999

### Wymiary

**Zwis przedni:** 833  
**Wysokość pojazdu nieobciążonego bez bagażnika** 1440

**(mm):**

**Długość całkowita:** 4053  
**Szerokość całkowita:** 1798  
**Wysokość bez obciążenia z otwartą klapą tylną:** 1978  
**Zwis tylny:** 637  
**Wysokość całkowita:** 1439  
**Szerokość całkowita z lusterkami zewnętrznymi:** 1988  
**Szerokość górnej części bagażnika:** 899  
**Szerokość dolnej części bagażnika:** 1000  
**Rozstaw osi:** 2583  
**Prześwit pojazdu:** 142

### Typ techniczny

**Typ techniczny:** RJABE2MT6WA3JA5300  
**Liczba miejsc siedzących:** 5

### Skrzynia biegów

**Rodzaj skrzyni biegów:** manualna  
**Liczba biegów do przodu:** 6

### Aerodynamika

**Poziom hałasu przy 50 km/h (dB):** 68

### Pojemność bagażnika (dm3)

**Pojemność przestrzeni bagażowej min. (dm3):** 301  
**Pojemność przestrzeni bagażowej maks. po złożeniu kanapy (dm3):** 1069



Aby uzyskać więcej informacji na temat pojazdu i ceny, skontaktuj się z doradcą handlowym. Prezentowane zdjęcia pojazdu i akcesoriów mają charakter poglądowy. Kolory i niektóre zewnętrzne lub wewnętrzne elementy mogą różnić się od rzeczywistych. Parametry techniczne, wyposażenie, ceny i specyfikacja pojazdów, a także ceny części zamiennych i akcesoriów oraz koszty usług serwisowych, mogą ulegać zmianom i są aktualizowane. Podane informacje nie stanowią oferty w rozumieniu art. 66 i kolejnych Kodeksu cywilnego, a także nie stanowią zaproszenia do rokowań. Indywidualne uzgodnienie właściwości, specyfikacji i ceny pojazdu, części zamiennych lub akcesoriów oraz czasu i sposobu ich dostawy następuje w umowie zawieranej u Autoryzowanych Partnerów

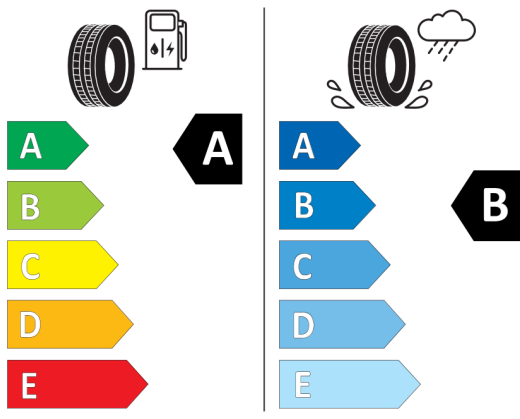


Nieźróźnicowane półoźenie przód/tył



Continental 0311051

195/55 R 16 87 H C1


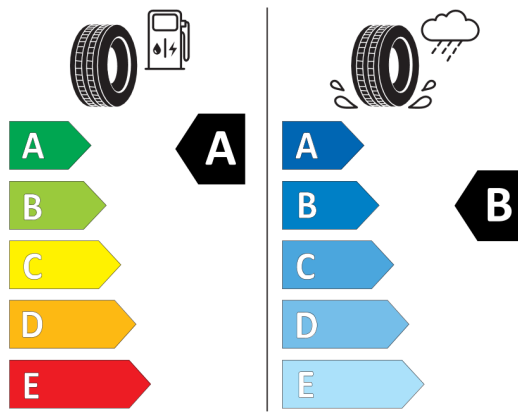


2020/740



GOODYEAR 543097

195/55R16 87 H C1


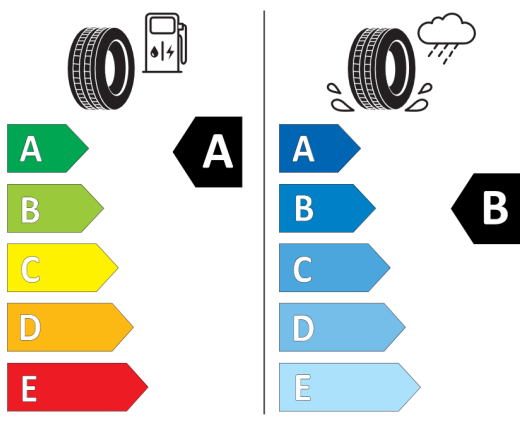


2020/740



BRIDGESTONE 61731000

195/55 R16 87 H C1



2020/740

\*W zwiąźku ze specyfiką procesu produkcyjnego wybranego modelu, pokazujemy etykiety wszystkich opon możliwych do zamontowania.