



RENAULT CLIO evolution TCe 100 Eco-G

Silnik: TCe 100 Eco-G

Pojemność skokowa (cm³): 999


Rodzaj paliwa: benzyna / LPG

Rodzaj skrzyni biegów: manualna






Opcje i akcesoria



Tapicerka

tapicerka materiałowa
szara ze wzorem 3D



Kolor

pomarańczowy valencia



Opony

felgi aluminiowe 16", boa
vista srebrna

Inne opcje

kamera cofania
karta Renault Hands Free

Szczegóły dotyczące pakietów

pakiet look evolution

szyby tylne przyciemniane
felgi aluminiowe 16"
wzór felgi aluminiowej 16" boa vista srebrna
chromowane elementy grilla
czarna dolna listwa z chromowanymi elementami



pakiet navi evolution 7"

mapa Europy wersja standardowa
system easy link z ekranem 7" i nawigacją

pakiet comfort evolution

karta Renault Hands Free
lusterka sterowane i składane elektrycznie, podgrzewane, z czujnikiem temperatury

Wyposażenie skonfigurowanego pojazdu

WYGLĄD

lusterka w kolorze czarnym
oznaczenie Renault
klamka drzwi z osłonką otworu na klucz w kolorze nadwozia
tapicerka materiałowa szara ze wzorem 3D

MULTIMEDIA

replikacja ekranu smartphona za pomocą WiFi (bezprowadowa)
zespół wskaźników i zegarów z wyświetlaczem cyfrowym 7"

KOMFORT I WNĘTRZE

przednia szyba niepodgrzewana
bez podgrzewanych siedzeń
kierownica ze skóry wegańskiej z chromowanymi elementami
kierownica niepodgrzewana
fotel kierowcy z regulacją wysokości
tylna kanapa dzielona w układzie 1/3-2/3
szyby przednie regulowane elektrycznie z włącznikiem impulsowym
konsola centralna bez podłokietnika
zaczepek do siatki w bagażniku

tapicerka materiałowa
system mocowania fotelików Isofix
szyby tylne regulowane elektrycznie z włącznikiem impulsowym
deska rozdzielcza z tworzywa w kolorze czarnym o ziarnistej strukturze

WIDOCZNOŚĆ I OŚWIETLENIE

światła do jazdy dziennej LED
osłony przeciwsłoneczne bez oświetlenia
lusterko wewnętrzne dzień/noc
tylne światła LED basic, pojedyncze światło cofania
lampa sufitowa przednia z żarówkami - podwójna
światła przednie full LED "C shape" z efektem oczu

PROWADZENIE POJAZDU

system kontroli zmęczenia kierowcy (DDAW)
regulator-ogranicznik prędkości
system wspomagania parkowania tyłem
przygotowanie do instalacji alkometru
system ostrzegania o nadmiernej prędkości (OSP/TSR/ISA)



tryb ECO
system kontroli ciśnienia w oponach -
pośredni
My Safety Switch
ograniczenie prędkości do 180 km/h
czujnik deszczu
instalacja LPG
wskaźnik zmiany biegów z informacją o
jeździe ECO
zestaw do naprawy uszkodzonej opony

OGRZEWANIE I WENTYLACJA

klimatyzacja manualna

BEZPIECZEŃSTWO

system wspomagania nagłego hamowania

możliwość dezaktywacji poduszki
powietrznej pasażera
aktywny system wspomagania nagłego
hamowania z wykrywaniem pieszych i
rowerzystów
3 punktowy tylny pas bezpieczeństwa
HSA - Asystent ruszania pod górę
przednie 3 punktowe pasy
bezpieczeństwa ze zwijaczami
łączność RCall z numerem alarmowym 112
system ABS
poduszki powietrzne boczne i kurtynowe
sygnał informujący o niezapięciu pasów
bezpieczeństwa
funkcja połączenia alarmowego eCall (112)
system kontroli bezpiecznej odległości
system utrzymywania pasa ruchu
poduszki powietrzne przednie

Dane techniczne

Pojemność zbiornika paliwa (l)

pojemność zbiornika paliwa 39 + 32
(l): LPG

1000 m ze startu 34,5/33,3

zatrzymanego (s):

400 m ze startu zatrzymanego 19/18,3
(s):

Przyspieszenie 0-100 km/h (s): 12,5/11,8

Zużycie paliwa i emisja spalin

WLTP

Zużycie paliwa cykl mieszany 7.0

WLTP*LPG (l/100km):

Emisja CO2 cykl mieszany 108

WLTP*LPG (g/km):

Emisja CO2 cykl mieszany WLTP 122

(g/km):

Zużycie paliwa cykl mieszany 5.4

WLTP (l/100 km):

Układ napędowy

Rodzaj napędu: przedni

Typ nadwozia

Liczba drzwi: 5

Rodzaj nadwozia: hatchback

Osiągi

Prędkość maksymalna (km/h): 180

Układ kierowniczy

Średnica zawracania (m): 10,42



Koła i opony

Opony standardowe: felgi aluminiowe 16",
boa vista srebrna

Dopuszczalna masa całkowita

Maksymalna masa całkowita zespołu pojazdów (kg): 2529

Maksymalna masa przyczepy bez hamulca (kg): 610

Maksymalna masa przyczepy z hamulcem (kg): 900

Maksymalna ładowność (kg): 379

Minimalna masa pojazdu gotowego do jazdy (bez opcji) (kg): 1150

Maksymalna masa całkowita pojazdu (kg): 1620

Silnik

Liczba zaworów: 12

Typ wtrysku paliwa: wielopunktowy

Procedura homologacji: 1

Moc maksymalna kW (KM): 74 (100)

Protokół homologacji: WLTP

Maksymalny moment obrotowy w Nm: 170

Rodzaj paliwa: benzyna / LPG

Liczba cylindrów: 3

Norma emisji spalin: EURO6

Pojemność skokowa (cm³): 999

Wymiary

Zwis przedni: 833

Wysokość pojazdu nieobciążonego bez relingów: 1440

(mm):

Długość całkowita: 4053

Szerokość całkowita: 1798

Wysokość bez obciążenia z otwartą klapą tylną: 1978

Zwis tylny: 637

Wysokość całkowita: 1439

Szerokość całkowita z

lusterkami zewnętrznymi: 1988

Szerokość górnej części

bagażnika: 899

Szerokość dolnej części

bagażnika: 1000

Rozstaw osi: 2583

Prześwit pojazdu: 142

Typ techniczny

Typ techniczny: RJABG2MT6WA3JA520B

Liczba miejsc siedzących: 5

Skrzynia biegów

Rodzaj skrzyni biegów: manualna

Liczba biegów do przodu: 6

Aerodynamika

Poziom hałasu przy 50 km/h

(dB): 68

Pojemność bagażnika (dm³ VDA)

Pojemność przestrzeni

bagażowej min. (dm³): 301

Pojemność przestrzeni

bagażowej maks. po złożeniu

kanapy (dm³): 1069



Aby uzyskać więcej informacji na temat pojazdu i ceny, skontaktuj się z doradcą handlowym. Prezentowane zdjęcia pojazdu i akcesoriów mają charakter poglądowy. Kolory i niektóre zewnętrzne lub wewnętrzne elementy mogą różnić się od rzeczywistych. Parametry techniczne, wyposażenie, ceny i specyfikacja pojazdów, a także ceny części zamiennych i akcesoriów oraz koszty usług serwisowych, mogą ulegać zmianom i są aktualizowane. Podane informacje nie stanowią oferty w rozumieniu art. 66 i kolejnych Kodeksu cywilnego, a także nie stanowią zaproszenia do rokowań. Indywidualne uzgodnienie właściwości, specyfikacji i ceny pojazdu, części zamiennych lub akcesoriów oraz czasu i sposobu ich dostawy następuje w umowie zawieranej u Autoryzowanych Partnerów

ZNAJDŹ SWOJĄ SPERSONALIZOWANĄ KONFIGURACJĘ

W INTERNECIE <https://www.renault.pl/>

[XXL1V5](#)

- Skanując swój QR kod

U DEALERA

- Podając doradcy handlowemu kod swojej konfiguracji : XXL1V5

Upon delivery, the vehicle's user manual is made available to the Customer in digital format. The instructions for use in paper format are available to order in After Sales



Nieźróźnicowane półoźenie przód/tył



Continental 0311051

195/55 R 16 87 H C1


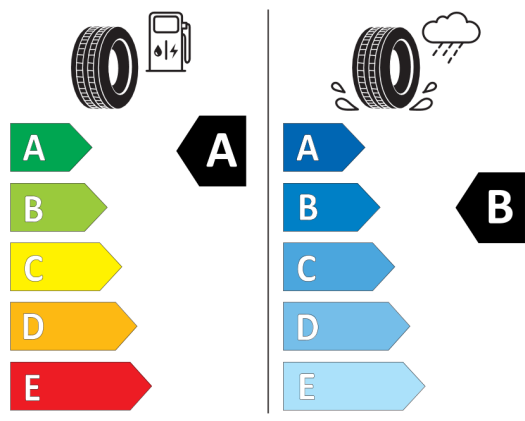


2020/740



GOODYEAR 543097

195/55R16 87 H C1


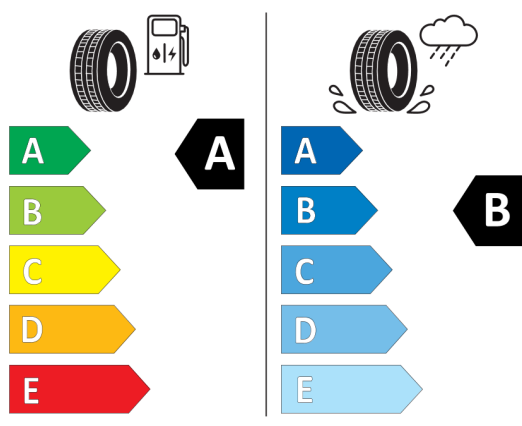


2020/740



BRIDGESTONE 61731000

195/55 R16 87 H C1



2020/740

*W związku ze specyfiką procesu produkcyjnego wybranego modelu, pokazujemy etykiety wszystkich opon możliwych do zamontowania.