




## RENAULT ESPACE esprit Alpine E-Tech full hybrid 200 g.2024

**Silnik:** E-Tech full hybrid 200

**Pojemność skokowa (cm<sup>3</sup>):** 1199


**Rodzaj paliwa:** benzyna / HEV

**Rodzaj skrzyni biegów:** automatyczna





## Opcje i akcesoria



### Tapicerka

czarna tapicerka materiałowa łączona z Alcantarą i niebieskimi szwami



### Kolor

czarny etoile



### Opony

felgi aluminiowe 20" daytona

### Inne opcje

światła przednie full LED Matrix vision

## Szczegóły dotyczące pakietów

### pakiet Harman Kardon

zestaw 11 głośników premium z subwooferem  
system nagłośnienia premium Harman Kardon 485W

### pakiet seats

brak trzeciego rzędu siedzeń  
2 gniazda USB-C z przodu + 2 gniazda USB-C z tyłu



brak podwójnej podłogi bagażnika

## **pakiet advanced driving assist**

podgrzewana kierownica

system active driver assist (ADA)

inteligentny aktywny regulator prędkości (i-ACC)

wyświetlacz Head-Up 9,3" na przedniej szybie

## **Wyposażenie skonfigurowanego pojazdu**

### **WYGLĄD**

szyby przednie barwione, akustyczne i

tylne przyciemniane

obudowy lusterek bocznych w kolorze czarnym

nadwozie jednokolorowe

pakiet stylistyczny nadwozia esprit Alpine

relingi dachowe

felgi aluminiowe 20"

wzór felg 20" daytona

### **MULTIMEDIA**

system multi-sense (3. generacji) z funkcją

living lights

j. polski

ładowarka indukcyjna

funkcja łączności z usługami online na 5 lat

zespół zegarów i wskaźników z kolorowym 12,3-calowym ekranem TFT

### **KOMFORT I WNĘTRZE**

czarna tapicerka materiałowa łączona z

Alcantarą i niebieskimi szwami

szyba przednia akustyczna

kierownica Alpine pokryta tworzywem Fraganza (TEP)

nawiewy dla pasażerów z tyłu

lusterko do obserwowania pasażerów 2. i 3. rzędu siedzeń

elektrycznie i bezdotykowo otwierana klapa bagażnika

pakiet stylistyczny wnętrza esprit Alpine

szyby tylne sterowane elektrycznie

system air quality (filtr PM 2.5, funkcja oczyszczania powietrza w kabinie)

tylna kanapa przesuwana o 220 mm

kolumna kierownicy regulowana w dwóch płaszczyznach

klimatyzacja automatyczna dwustrefowa

podgrzewana tylna szyba

tapicerka materiałowa

centralny zamek

szyby przednie sterowane elektrycznie

ozdobne listwy progowe

osłony przeciwsłoneczne z oświetleniem LED

wysoka konsola między przednimi

fotelami z podłokietnikiem

### **WIDOCZNOŚĆ I OŚWIETLENIE**

kierunkowskazy w lusterkach bocznych



czujnik deszczu i zmierzchu  
kierunkowskazy sekwencyjne  
trzecie światło stopu  
oświetlenie ambiente wnętrza  
światła do jazdy dziennej LED  
funkcja automatycznej zmiany świateł drogowych na mijania (AHL)  
tylne światła LED z efektem włókien 3D  
lusterko wewnętrzne  
elektrochromatyczne  
oświetlenie wnętrza LED z włącznikiem dotykowym  
elektrycznie regulowane i składane  
lusterka boczne

## PROWADZENIE POJAZDU

system ostrzegający pieszych (AVAS)  
system multi collision brake (MCB)  
system kontroli martwego pola (BSW)  
tryb eco drive  
aktywny regulator prędkości (ACC)  
system kontroli bezpiecznej odległości (DW)  
wskaźnik zmiany prędkości  
automatyczny elektromechaniczny hamulec postojowy  
system awaryjnego utrzymywania pasa ruchu (ELKA)  
czujniki parkowania tył, przód, bok  
łopatki za kierownicą do regulacji siły rekuperacji  
kamera cofania  
system wspomagania nagłego hamowania podczas jazdy do tyłu (R-AEB)

zestaw do naprawy uszkodzenia opony  
funkcja bezpiecznego wysiadania (OSE)  
przygotowanie do montażu alkotestu  
system my safety shield  
system kontroli zmęczenia kierowcy (DDAW)  
systemy automatycznej regulacji prędkości (OSP/TSR/ISA)  
aktywny system wspomagania nagłego hamowania (AEBS)  
4Control advanced z zawieszeniem wielowahaczowym na tylnej osi

## BEZPIECZEŃSTWO

ESP z systemem Trailer Stability Assist (TSA) i Hill Assist  
możliwość wyłączenia poduszki powietrznej pasażera  
mocowanie fotelika ISOFIX  
ABS  
AFU  
pasy bezpieczeństwa z przodu z regulacją wysokości  
3 zagłówki dla pasażerów z tyłu  
przygotowanie do montażu alarmu akcesoryjnego  
pasy bezpieczeństwa trzypunktowe  
połączenie alarmowe eCall  
system kontroli ciśnienia w oponach (pośredni)  
czujnik niezapięcia pasów bezpieczeństwa  
poduszki powietrzne boczne, kurtynowe  
poduszki powietrzne kierowcy i pasażera oraz centralna

## Dane techniczne

### Pojemność zbiornika paliwa (l)

pojemność zbiornika paliwa (l): 55

### Bateria i ładowanie

pojemność akumulatora: 2 kWh



### Zużycie paliwa i emisja spalin

#### WLTP

Emisja CO2 cykl mieszany WLTP (g/km):	107
Zużycie paliwa cykl mieszany WLTP (l/100 km):	4.7

### Osiągi

Prędkość maksymalna (km/h):	180
1000 m ze startu zatrzymanego (s):	31,2
400 m ze startu zatrzymanego (s):	17,6
Przyspieszenie 0-100 km/h (s):	8,8

### Układ napędowy

Rodzaj napędu:	napęd przedni
----------------	---------------

### Typ nadwozia

Liczba drzwi:	5
Rodzaj nadwozia:	SUV

### Układ kierowniczy

Średnica zawracania (m):	10,4
--------------------------	------

### Układ hamulcowy

Hamulce tylne (typ, średnica):	tarcze pełne 292 mm (bez 4Control)/ 330 mm (z 4Control)
Hamulce przednie (typ, średnica):	tarcze wentylowane 320 mm (bez 4Control)/ 350 mm (z 4Control)

### Koła i opony

Opony standardowe:	235/45 R20 100V
--------------------	-----------------

### Dopuszczalna masa całkowita

Maksymalna masa całkowita zespołu pojazdów (kg):	3655
Maksymalna masa przyczepy bez hamulca (kg):	750
Maksymalna masa przyczepy z hamulcem (kg):	1600
Maksymalna ładowność (kg):	401
Minimalna masa pojazdu gotowego do jazdy (bez opcji) (kg):	1587
Maksymalna masa całkowita pojazdu (kg):	2155

### Silnik

Liczba zaworów:	12
Typ wtrysku paliwa:	bezpośredni
Procedura homologacji:	1
Moc maksymalna kW (KM):	146 (199)
Protokół homologacji:	WLTP
Maksymalny moment obrotowy w Nm:	205(TCe) + 205 (E-motor)
Rodzaj paliwa:	benzyna / HEV
Liczba cylindrów:	3
Norma emisji spalin:	Euro6 Dfull
Pojemność skokowa (cm3):	1199

### Wymiary

Zwis przedni:	925
Wysokość pojazdu nieobciążonego z relingami (mm):	1645
Wysokość pojazdu nieobciążonego bez relingów (mm):	1645
Długość całkowita:	4722
Szerokość całkowita:	1843
Zwis tylny:	1059
Wysokość całkowita:	1645



<b>Szerokość całkowita z lusterkami zewnętrznymi:</b>	2083
<b>Rozstaw osi:</b>	2738
<b>Prześwit pojazdu:</b>	180

### Aerodynamika

<b>Poziom hałasu przy 50 km/h (dB):</b>	67
---	----

### Typ techniczny

<b>Typ techniczny:</b>	RHNRH2L25W1610000E
<b>Liczba miejsc siedzących:</b>	5

### Pojemność bagażnika (dm<sup>3</sup>)

<b>Pojemność przestrzeni bagażowej min. (dm<sup>3</sup>):</b>	581 (692 l) / 777 (943 l)
<b>Pojemność przestrzeni bagażowej maks. po złożeniu kanapy (dm<sup>3</sup>):</b>	1818 (2224 l)

### Skrzynia biegów

<b>Rodzaj skrzyni biegów:</b>	automatyczna
<b>Liczba biegów do przodu:</b>	15

Aby uzyskać więcej informacji na temat pojazdu i ceny, skontaktuj się z doradcą handlowym. Prezentowane zdjęcia pojazdu i akcesoriów mają charakter poglądowy. Kolory i niektóre zewnętrzne lub wewnętrzne elementy mogą różnić się od rzeczywistych. Parametry techniczne, wyposażenie, ceny i specyfikacja pojazdów, a także ceny części zamiennych i akcesoriów oraz koszty usług serwisowych, mogą ulegać zmianom i są aktualizowane. Podane informacje nie stanowią oferty w rozumieniu art. 66 i kolejnych Kodeksu cywilnego, a także nie stanowią zaproszenia do rokowań. Indywidualne uzgodnienie właściwości, specyfikacji i ceny pojazdu, części zamiennych lub akcesoriów oraz czasu i sposobu ich dostawy następuje w umowie zawieranej u Autoryzowanych Partnerów




## Nieźróźnicowane poźózenie przód/tył



MICHELIN 466061

235/45R20 100 V XL C1



2020/740

\*W zwiąźku ze specyfiką procesu produkcyjnego wybranego modelu, pokazujemy etykiety wszystkich opon możliwych do zamontowania.