



RENAULT CAPTUR techno E-Tech full hybrid 145

Silnik: E-Tech full hybrid 145

Pojemność skokowa (cm³): 1598

Rodzaj paliwa: benzyna / HEV

Rodzaj skrzyni biegów: automatyczna





Opcje i akcesoria



Tapicerka

tapicerka materiałowa
czarno-szara



Kolor

szary kasjopea



Opony

obręcze kół ze stopu
metali lekkich, 17" wzór
Irdis

Inne opcje

fotele przednie podgrzewane
koło zapasowe dojazdowe
ładowarka indukcyjna do smartfona

Szczegóły dotyczące pakietów

pakiet premium sound BOSE 9,3"

cyfrowy wyświetlacz wskaźników i zegarów 10,25"
easy link 9,3" z nawigacją i syst. nagł. BOSE, kompatybilny z ekranem TFT 10,25"
kryterium techniczne do zamówienia BOSE

pakiet advanced driving



kierownica podgrzewana
aktywny regulator-ogranicznik prędkości z funkcją Stop &Go
system kontroli martwego pola
kierownica pokryta skórą
easy pilot - asystent jazdy w korku i na autostradzie
system wspomagania wyjeżdżania z miejsca parkingowego tyłem

Wyposażenie skonfigurowanego pojazdu

WYGLĄD

wzór felgii aluminiowej 17" Ediris
oświetlenie tablicy rejestracyjnej
klamki drzwi w kolorze nadwozia
nadwozie jednokolorowe
obrace kół ze stopu metali lekkich 17"
lusterka w kolorze czarnym
szyby tylna i boczne przyciemniane

MULTIMEDIA

bezprzewodowy smartphone replication
(android Auto i Apple CarPlay)
kryterium techniczne do zamówienia easy
link 9,3" z anteną w kształcie płetwy rekina
mapa Europy wersja standardowa
wyjmowana podłoga bagażnika

KOMFORT I WNĘTRZE

konsola środkowa z nawiewem do tyłu
szyby przednie regulowane elektrycznie z
włącznikiem impulsowym
filtr kabinowy węglowy
szyby tylne regulowane elektrycznie z
włącznikiem impulsowym
automatyczny hamulec postojowy z
funkcją Auto-Hold
stały dach
mocowania fotelików ISOFIX

lusterko wewnętrzne
elektrochromatyczne
fotel kierowcy i pasażera z regulacją
manualną wysokości/wzdłużną/oparcia
kanapa tylna przesuwana, dzielona w
układzie 1/3 - 2/3
tapicerka materiałowa czarno-szara
karta Renault Hands Free

WIDOCZNOŚĆ I OŚWIETLENIE

Świata przednie full LED "pure vision" +
świata tylne LED w kształcie litery C
system automatycznej zmiany świateł
drogowych na mijania

PROWADZENIE POJAZDU

system wspomagania parkowania
przód/tył
czujnik deszczu
funkcja ECO
system wspomagania ruszania pod górę
kamera cofania

OGRZEWANIE I WENTYLACJA

klimatyzacja automatyczna

BEZPIECZEŃSTWO



system wspomagania nagłego hamowania
 poduszki powietrzne kierowcy i pasażera
 poduszki powietrzne z możliwością odłączenia
 sygnał niezapiętych pasów
 aktywny system wspomagania hamowania z funkcją wykrywania pieszych i rowerzystów

kurtyny powietrzne
 system kontroli bezpiecznej odległości
 system utrzymywania pasa ruchu
 system ostrzegania o nadmiernej prędkości
 funkcja połączenia alarmowego e-Call
 system ABS

Dane techniczne

Pojemność zbiornika paliwa (l)

pojemność zbiornika paliwa (l): 48

Zużycie paliwa i emisja spalin WLTP

Emisja CO2 cykl mieszany WLTP (g/km): 107

Zużycie paliwa cykl mieszany WLTP (l/100 km): 4.7

Osiągi

Prędkość maksymalna (km/h): 170

Przyspieszenie 0-100 km/h (s): 10,6

Układ napędowy

Rodzaj napędu: przedni

Typ nadwozia

Liczba drzwi: 5

Rodzaj nadwozia: SUV

Układ kierowniczy

Średnica zawracania (m): 11,1

Układ hamulcowy

Hamulce tylne (typ,

średnica): hamulce bębnowe 9"

Hamulce przednie tarcze

(typ, średnica): wentylowane 280 mm

Koła i opony

Opony standardowe: 215/60 R17 96 H

Dopuszczalna masa całkowita

Maksymalna masa całkowita zespołu pojazdów (kg): 2646

Maksymalna masa przyczepy bez hamulca (kg): 715

Maksymalna masa przyczepy z hamulcem (kg): 750

Maksymalna ładowność (kg): 415

Minimalna masa pojazdu gotowego do jazdy (bez opcji) (kg): 1363

Maksymalna masa całkowita pojazdu (kg): 1896



Moc maksymalna kW (KM):	68 (91)	Wysokość całkowita:	1576
Protokół homologacji:	WLTP	Szerokość górnej części bagażnika:	990
Rodzaj paliwa:	benzyna / HEV	Szerokość dolnej części bagażnika:	936
Maksymalny moment obrotowy w Nm:	148 (spalinowy)	Dł. części bagażowej przy złożonej tylnej kanapie:	1571
Liczba cylindrów:	4	Rozstaw osi:	2639
Pojemność skokowa (cm3):	1598	Prześwit pojazdu:	174
Norma emisji spalin:	EURO6 DFull		

Wymiary

Wysokość pojazdu nieobciążonego z bagażnikiem dachowym (mm):	1585
Zwis przedni:	876
Wysokość pojazdu nieobciążonego bez bagażnika (mm):	1576
Długość całkowita:	4227
Wysokość otwarcia tylnej klapy:	612
Wysokość progu załadunku:	776
Wysokość bez obciążenia z otwartą klapą tylną:	2041
Szerokość całkowita:	1797
Maksymalna długość części ładunkowej:	1571
Zwis tylny:	712
Dł. części bagażowej na wysokości podłogi za tylną kanapą:	bd
Szerokość całkowita z lusterkami zewnętrznymi:	2003

Typ techniczny

Typ techniczny:	RJBHH2MU4UAPRA500i
Liczba miejsc siedzących:	5

Skrzynia biegów

Liczba biegów do przodu:	Multi-mode
Rodzaj skrzyni biegów:	automatyczna

Aerodynamika

Poziom hałasu przy 50 km/h (dB):	67
---	----

Pojemność bagażnika (dm3)

Pojemność przestrzeni bagażowej min. (dm3):	305
Pojemność przestrzeni bagażowej maks. po złożeniu kanapy (dm3):	1149 (1289 l)

Aby uzyskać więcej informacji na temat pojazdu i ceny, skontaktuj się z doradcą handlowym. Prezentowane zdjęcia pojazdu i akcesoriów mają charakter poglądowy. Kolory i niektóre zewnętrzne lub wewnętrzne elementy mogą różnić się od rzeczywistych. Parametry techniczne, wyposażenie, ceny i specyfikacja pojazdów, a także ceny części zamiennych i akcesoriów oraz koszty usług serwisowych, mogą ulegać zmianom i są aktualizowane. Podane informacje nie stanowią oferty w rozumieniu art. 66 i kolejnych Kodeksu cywilnego, a także nie stanowią zaproszenia do rokowań. Indywidualne uzgodnienie właściwości, specyfikacji i ceny pojazdu, części zamiennych lub akcesoriów oraz czasu i sposobu ich dostawy następuje w umowie zawieranej u Autoryzowanych Partnerów



Nieźróźnicowane poźózenie przód/tył




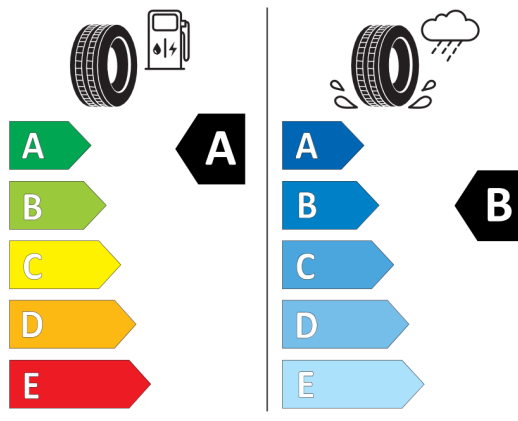
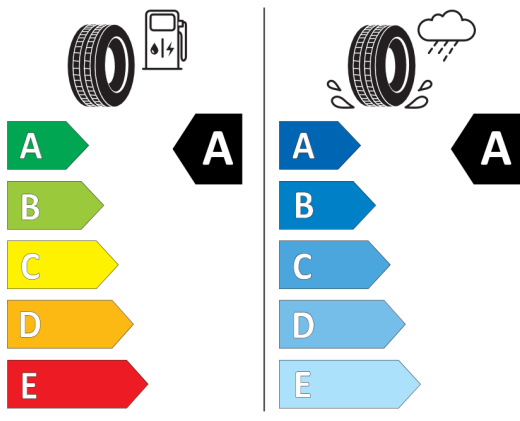
Continental 0358794

215/60 R 17 96 H C1




BRIDGESTONE 13202

215/60 R17 96 H C1



2020/740



2020/740

*W zwiąźku ze specyfiką procesu produkcyjnego wybranego modelu, pokazujemy etykiety wszystkich opon możliwych do zamontowania.