



## RENAULT KANGOO VAN EXTRA L2 1.5 dCi 115

**Silnik:** Blue dCi 115

**Pojemność skokowa (cm<sup>3</sup>):** 1461


**Rodzaj paliwa:** olej napędowy

**Rodzaj skrzyni biegów:** manualna





## Opcje i akcesoria



### Tapicerka

tapicerka KILYA



### Kolor

biały mineral



### Opony

Stalowe 16"

### Inne opcje

EASY LINK 8" z nawigacją  
czujniki parkowania przód/tył/bok  
fotel kierowcy z regulacją wysokości i regulacją lędźwiową  
fotel pasażera z regulacją wysokości  
fotele z mocowaniami ISOFIX  
klimatyzacja automatyczna dwustrefowa

koło zapasowe  
podgrzewane przednie fotele  
przesuwne drzwi lewe nieprzeszkłone  
schowek EASY LIFE  
skórzana kierownica  
uchwyt na telefon  
zintegrowana wykładzina podłogowa z tworzywa  
zwiększona ładowność

## Szczegóły dotyczące pakietów

### pakiet EASY NAV & CLIM

klimatyzacja automatyczna dwustrefowa



EASY LINK 8" z nawigacją

## **pakiet COMFORT SEATS**

podgrzewane przednie fotele

fotel kierowcy z regulacją wysokości i regulacją lędźwiową

fotel pasażera z regulacją wysokości

## **Wyposażenie skonfigurowanego pojazdu**

### **BEZPIECZEŃSTWO - ADAS - SPECJALISTYCZNE**

aktywny system utrzymania pasa ruchu  
elektryczny hamulec postojowy  
poduszka powietrzna kierowcy i pasażera  
funkcja odłączenia poduszki powietrznej pasażera  
poduszki powietrzne boczne i kurtynowe  
system aktywnego hamowania awaryjnego (AEBS)  
centralny zamek  
ESP + Hill Start Assist  
zestaw zabezpieczający przed uderzeniami żwiru  
przystosowanie pod montaż galerijki dachowej  
regulator prędkości

### **MULTIMEDIA**

usługi online  
7" ekran wskaźników kierowcy

### **KOMFORT - KABINA KIEROWCY**

światła halogenowe  
czujnik światła i deszczu  
konsola centralna z podłokietnikiem  
światła do jazdy dziennej LED

współczynnik klimatyzacja 1234Y  
standardowe oświetlenie kabiny  
drążek zmiany biegów z tworzywa  
wykładzina z tworzywa  
automatyczne światła drogowe  
kamera cofania  
schowek podsufitowy  
elektryczne szyby z włącznikiem impulsowym po stronie kierowcy  
lusterka zewnętrzne elektryczne i podgrzewane  
kluczyk standardowy

### **PRZESTRZEŃ ŁADUNKOWA**

pełna ścianka działowa  
oświetlenie LED przestrzeni ładunkowej  
gniazdo 12V w przestrzeni ładunkowej  
wykończenie przestrzeni ładunkowej Mini

### **WYGLĄD ZEWNĘTRZNY**

identyfikacja marki Renault  
koła stalowe 16"  
kołpaki 16", CARTEN  
lusterka zewnętrzne czarne  
klamki w kolorze czarnym  
przesuwne drzwi prawe nieprzeszkłone  
zderzak przedni w kolorze czarnym



tylne drzwi nieprzeszkłone otwierane pod kątem 180

## Dane techniczne

### Pojemność (l)

Pojemność zbiornika paliwa (l):	54
Pojemność zbiornika AdBlue (l):	18,6 (L1) / 18,3 (L2)

### Zużycie i emisja spalin WLTP

Emisja CO <sub>2</sub> g/km WLTP:	149
Zużycie paliwa cykl mieszany WLTP (l/100 km):	5.7

### Osiągi

Prędkość maksymalna (km/h):	174
-----------------------------	-----

### Układ napędowy

Typ napędu:	Napęd przedni
-------------	---------------

### Wersja

Liczba drzwi:	5
Rodzaj nadwozia:	furgon

### Układ kierowniczy

średnica zawracania pomiędzy krawężnikami/murem (m):	12,51/12,8
--	------------

### Układ hamulcowy

Hamulce tylne (typ, średnica):	DP 292 x 16
Hamulce przednie (typ, średnica):	DV 296 x 26

### Koła i opony

Ogumienie standardowe przednie/tylne:	205/60 R16
---------------------------------------	------------

### Masa (kg)

Ładowność (po uwzględnieniu wagi kierowcy 75 kg):	823
Maksymalna masa całkowita pojazdu:	2540
Maksymalna masa przyczepy z hamulcem:	1500
Maksymalna masa przyczepy bez hamulca:	750

### Silnik

Typ silnika:	Blue dCi 115
Pojemność skokowa (cm <sup>3</sup> ):	1461
Liczba cylindrów:	4
Ilość zaworów:	8
Moc maksymalna kW (KM):	085 (115)
Maksymalny moment obrotowy Nm:	270
Typ wtrysku paliwa:	common rail
Rodzaj paliwa:	olej napędowy
Filtr cząstek stałych:	FAP
Norma emisji spalin:	EURO6E
Procedura homologacji:	1

### Wymiary

Wysokość progu załadunku:	571/613
Maksymalna długość części ładunkowej:	2230



<b>Wysokość części ładunkowej:</b>	1215	<b>Typ techniczny</b>	
<b>Szerokość całkowita:</b>	1860	<b>Liczba miejsc siedzących:</b>	2
<b>Dł. części bagażowej przy złożonej tylnej klapie:</b>	2230	<b>Typ techniczny:</b>	RFKRFHAC6CD102F0B0
<b>Szerokość wewnętrzna drzwi tylnych części górnej:</b>	1196	<b>Znak ekologiczny:</b>	EURO6E
<b>Wysokość całkowita:</b>	1854	<b>Skrzynia biegów</b>	
<b>Szerokość całkowita z lusterkami zewnętrznymi:</b>	2159	<b>Liczba biegów do przodu:</b>	6
<b>Zwis tylny:</b>	850	<b>Rodzaj skrzyni biegów:</b>	manualna
<b>Szerokość wewnętrzna drzwi bocznych odsuwanych:</b>	830	<b>Aerodynamika</b>	
<b>Rozstaw osi:</b>	3100	<b>Poziom hałasu przy 50 km/h (dB):</b>	68
<b>Długość całkowita:</b>	4910	<b>Pojemność (m<sup>3</sup>/dm<sup>3</sup>)</b>	
<b>Szerokość pomiędzy nadkolami:</b>	1248	<b>Objętość ładunkowa w m<sup>3</sup>/dm<sup>3</sup>:</b>	4,3
<b>Zwis przedni:</b>	960		
<b>Prześwit pojazdu:</b>	154/182		

Aby uzyskać więcej informacji na temat pojazdu i ceny, skontaktuj się z doradcą handlowym. Prezentowane zdjęcia pojazdu i akcesoriów mają charakter poglądowy. Kolory i niektóre zewnętrzne lub wewnętrzne elementy mogą różnić się od rzeczywistych. Parametry techniczne, wyposażenie, ceny i specyfikacja pojazdów, a także ceny części zamiennych i akcesoriów oraz koszty usług serwisowych, mogą ulegać zmianom i są aktualizowane. Podane informacje nie stanowią oferty w rozumieniu art. 66 i kolejnych Kodeksu cywilnego, a także nie stanowią zaproszenia do rokowań. Indywidualne uzgodnienie właściwości, specyfikacji i ceny pojazdu, części zamiennych lub akcesoriów oraz czasu i sposobu ich dostawy następuje w umowie zawieranej u Autoryzowanych Partnerów

## ZNAJDŹ SWOJĄ SPERSONALIZOWANĄ KONFIGURACJĘ

W INTERNECIE <https://www.renault.pl/>

[LTFU2G](#)

- Skanując swój QR kod

## U DEALERA

- Podając doradcy handlowemu kod swojej konfiguracji : LTFU2G

Upon delivery, the vehicle's user manual is made available to the Customer in digital format. The instructions for use in paper format are available to order in After Sales


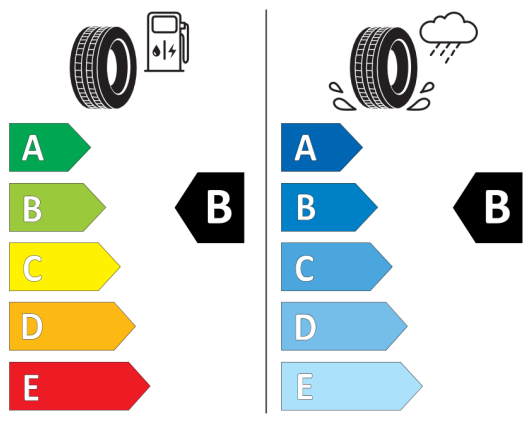


## Nieźróźnicowane poźózenie przód/tył



GOODYEAR 548946

195/65R16C 100/98 H C2



2020/740

\*W zwiąźku ze specyfiką procesu produkcyjnego wybranego modelu, pokazujemy etykiety wszystkich opon możliwych do zamontowania.