



RENAULT NOWA ARKANA techno mild hybrid 140 EDC g.2024

Silnik: mild hybrid 140 EDC

Pojemność skokowa (cm³): 1332


Rodzaj paliwa: benzyna / mild hybrid

Rodzaj skrzyni biegów: automatyczna






Opcje i akcesoria



Tapicerka

tapicerka materiałowa
łączona ze skórą
ekologiczną TEP



Kolor

biały universe



Opony

felgi aluminiowe 18"
silverstone

Inne opcje

koło zapasowe dojazdowe
przystosowanie do kamery 360 st.
przystosowanie do koła zapasowego
dojazdowego

Szczegóły dotyczące pakietów

pakiet winter comfort

fotele przednie z regulacją elektryczną, fotel kierowcy z regulacją lędźwiową
fotele przednie podgrzewane
kierownica podgrzewana



pakiet easy park premium

czujniki parkowania z boku
czujniki parkowania z przodu, z tyłu i z boku
kamera 360 st.

Wyposażenie skonfigurowanego pojazdu

WYGLĄD

szyby tylne przyciemniane
obrace kół ze stopu metali lekkich 18"
obudowy lusterek bocznych w kolorze czarnym
listwa F1
felga 18' silverstone
klasyczna dźwignia skrzyni biegów

MULTIMEDIA

easy link 9,3" z nawigacją
mapa Europy w wersji rozszerzonej
ładowarka indukcyjna
funkcja bezprzewodowej replikacji smartfona Android Auto i Apple Carplay

KOMFORT I WNĘTRZE

szyba tylna podgrzewana
lusterka boczne elektrycznie sterowane, składane oraz podgrzewane
tapicerka materiałowa łączona ze skórą ekologiczną TEP
trzy zagłówki w drugim rzędzie siedzeń
tylna kanapa z podłokietnikiem w układzie 1/3-2/3
kierownica pokryta skórą ekologiczną TEP
szyby przednie elektrycznie podnoszone
szyby tylne elektrycznie podnoszone
podsufitka w kolorze czarnym

podwójna podłoga bagażnika
oświetlenie wnętrza ambiente

WIDOCZNOŚĆ I OŚWIETLENIE

światła Full LED Pure Vision w kształcie litery C
wycieraczki przedniej szyby o zmiennej częstotliwości pracy, czujnik deszczu i światła
funkcja automatycznej zmiany świateł drogowych na mijania (AHL)
podświetlane lusterka w osłonach przeciwsłonecznych
światła do jazdy dziennej LED "Edge Light"
lusterko wewnętrzne elektrochromatyczne

PROWADZENIE POJAZDU

automatyczny, elektryczny hamulec postojowy z funkcją Auto-Hold
karta Renault Hands Free
elektroniczne ograniczenie prędkości do 180 km/h
system utrzymywania pasa ruchu (LKA)
cyfrowy wyświetlacz wskaźników i zegarów 10"
system kontroli martwego pola (BSW)
system Multi-Sense
system kontroli zmęczenia kierowcy (DDAW)



systemy automatycznej regulacji prędkości (OSP/TSR/ISA)
system kontroli bezpiecznej odległości (DW)
aktywny system wspomagania hamowania z funkcją wykrywania pieszych i rowerzystów (AEBS)
system my safety shield
system wspomagania wyjeżdżania z miejsca parkingowego tyłem (RCTA)
przygotowanie do montażu alkotestu
aktywny regulator prędkości (ACC)

OGRZEWANIE I WENTYLACJA

nawiewy klimatyzacji dla pasażerów drugiego rzędu siedzeń
klimatyzacja automatyczna

BEZPIECZEŃSTWO

system wspomagania nagłego hamowania (AFU)
funkcja łączności

centralny zamek
3-punktowe pasy bezpieczeństwa na przednich miejscach
czołowe poduszki powietrzne kierowcy i pasażera z przodu
system monitorowania ciśnienia w oponach pośredni
boczne poduszki powietrzne kierowcy i pasażera z przodu oraz poduszki kurtynowe
system dynamicznej kontroli toru jazdy (ESC) + system wspomagania przy ruszaniu pod górę (HSA)
sygnalizacja niezapięcia pasów bezpieczeństwa
3-punktowe pasy bezpieczeństwa na przednich i tylnych miejscach
system mocowania fotelika dla dziecka Isofix na bocznych tylnych miejscach
możliwość ręcznej dezaktywacji poduszki powietrznej pasażera z przodu
funkcja połączenia alarmowego e-Call
system ABS

Dane techniczne

Pojemność zbiornika paliwa (l)

pojemność zbiornika paliwa (l): 50

Bateria i ładowanie

pojemność akumulatora: 0,13 kWh

Zużycie paliwa i emisja spalin

WLTP

Emisja CO₂ cykl mieszany WLTP (g/km): 133

Zużycie paliwa cykl mieszany WLTP (l/100 km): 5.9

Osiągi

Prędkość maksymalna (km/h): 180

1000 m ze startu zatrzymanego (s): 31,5

400 m ze startu zatrzymanego (s): 17,3

Przyspieszenie 0-100 km/h (s): 9,8

Układ napędowy

Rodzaj napędu: przedni

Typ nadwozia



Liczba drzwi: 5
Rodzaj nadwozia: SUV

Liczba cylindrów: 4
Pojemność skokowa (cm³): 1332
Norma emisji spalin: Euro6 Dfull

Układ kierowniczy

Średnica zawracania (m): 11,2

Układ hamulcowy

Hamulce tylne (typ, średnica): tarczowe pełne
Hamulce przednie (typ, średnica): tarczowe wentylowane

Koła i opony

Opony standardowe: 215/55 R18

Dopuszczalna masa całkowita

Maksymalna masa całkowita zespołu pojazdów (kg): 2776
Maksymalna masa przyczepy bez hamulca (kg): 705
Maksymalna masa przyczepy z hamulcem (kg): 900
Maksymalna ładowność (kg): 430
Minimalna masa pojazdu gotowego do jazdy (bez opcji) (kg): 1336
Maksymalna masa całkowita pojazdu (kg): 1876

Silnik

Liczba zaworów: 16
Typ wtrysku paliwa: bezpośredni
Procedura homologacji: 1
Moc maksymalna kW (KM): 103 (140)
Protokół homologacji: WLTP
Rodzaj paliwa: benzyna / mild hybrid
Maksymalny moment obrotowy w Nm: 260

Wymiary

Wysokość pojazdu nieobciążonego z relingami (mm): 1571
Zwis przedni: 878
Długość całkowita: 4568
Wysokość bez obciążenia z otwartą klapą tylną: 2155
Szerokość całkowita: 1821
Zwis tylny: 970
Szerokość całkowita z lusterkami zewnętrznymi: 2034
Wysokość całkowita: 1571
Szerokość dolnej części bagażnika: 991
Rozstaw osi: 2720
Prześwit pojazdu: 200

Typ techniczny

Typ techniczny: RJLLH2N0BWA45100B0
Liczba miejsc siedzących: 5

Skrzynia biegów

Liczba biegów do przodu: 7
Rodzaj skrzyni biegów: automatyczna

Aerodynamika

Poziom hałasu przy 50 km/h (dB): 67

Pojemność bagażnika (dm³ VDA)

Pojemność przestrzeni bagażowej min. (dm³): 513

**Pojemność przestrzeni
bagażowej maks. po złożeniu** 1296 **kanapy (dm3):**

Aby uzyskać więcej informacji na temat pojazdu i ceny, skontaktuj się z doradcą handlowym. Prezentowane zdjęcia pojazdu i akcesoriów mają charakter poglądowy. Kolory i niektóre zewnętrzne lub wewnętrzne elementy mogą różnić się od rzeczywistych. Parametry techniczne, wyposażenie, ceny i specyfikacja pojazdów, a także ceny części zamiennych i akcesoriów oraz koszty usług serwisowych, mogą ulegać zmianom i są aktualizowane. Podane informacje nie stanowią oferty w rozumieniu art. 66 i kolejnych Kodeksu cywilnego, a także nie stanowią zaproszenia do rokowań. Indywidualne uzgodnienie właściwości, specyfikacji i ceny pojazdu, części zamiennych lub akcesoriów oraz czasu i sposobu ich dostawy następuje w umowie zawieranej u Autoryzowanych Partnerów

ZNAJDŹ SWOJĄ SPERSONALIZOWANĄ KONFIGURACJĘ

W INTERNECIE <https://www.renault.pl/>

[WGYDYI](#)

- Skanując swój QR kod

U DEALERA

- Podając doradcy handlowemu kod swojej konfiguracji : WGYDYI

Upon delivery, the vehicle's user manual is made available to the Customer in digital format. The instructions for use in paper format are available to order in After Sales


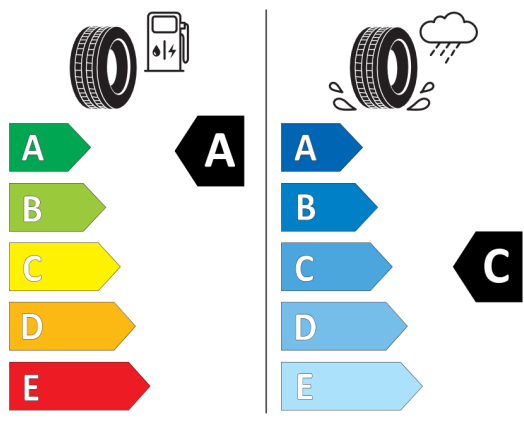


Nieźróźnicowane półoźenie przód/tył



KUMHO HS51 2278453

215/55R18 95 H C1



2020/740

*W związku ze specyfiką procesu produkcyjnego wybranego modelu, pokazujemy etykiety wszystkich opon możliwych do zamontowania.