




RENAULT NOWY MASTER Furgon FWD EXTRA 3,5T L3H2 2.0 dCi 150

Silnik: Blue dCi 150

Pojemność skokowa (cm3): 1998


Rodzaj paliwa: diesel

Rodzaj skrzyni biegów: manualna





Opcje i akcesoria



Tapicerka

tapicerka materiałowa
UPPER



Kolor

czerwony energy



Opony

16" stalowe z kołpakiem
vango

Inne opcje

asystent świateł drogowych
drzwi tylne otwierane pod kątem 270
stopni

kamera cofania
system ostrzegania o poj. w martwym
polu
światła przeciwmgłowe

Szczegóły dotyczące pakietów

Pakiet Vision (FFGL0 PRAHL)

światła przeciwmgłowe
asystent świateł drogowych



Wyposażenie skonfigurowanego pojazdu

WYGLĄD

tapicerka materiałowa UPPER
tapicerka tekstylna

BEZPIECZEŃSTWO - ADAS - SPECJALISTYCZNE

kryterium homologacyjne EMRD2
lusterko wewnętrzne "Wide View"
antena radiowa i ecall standardowa
system ABS
centralny zamek
czujnik deszczu i zmięrzchu
system ostrzegania o zmęczeniu kierowcy
regulator prędkości z ogranicznikiem
poduszka powietrzna kierowcy
system hamowania awaryjnego
światła obrysowe boczne
światła mijania oraz do jazdy dziennej LED
opony standardowe
system rozpoznawania znaków
drogowych
koło zapasowe pełnowymiarowe
system monitorowania ciśnienia w
oponach
czujnik parkowania tylne
system RCall
system utrzymania pasa ruchu

MULTIMEDIA

ładowarka bezprzewodowa do smartfona
system multimedialny OpenR link 10" z
bezprzewodową replikacją smartfona

KOMFORT - KABINA KIEROWCY

gniazda 12V w kabinie oraz przestrzeni
ładunkowej

fotel kierowcy z podłokietnikiem i reg.
odcinka lędźwiowego
kanapa 2-miejscowa "mobilne biuro" ze
schowkiem
klimatyzacja sterowana manualnie
lusterka boczne sterowane elektrycznie,
podgrzewane, składane manualnie
kluczyk składany
wyłożenie przegrody od strony kabiny
wykładziną
schówek pasażera wysuwany
wskaźniki kierowcy analogowe z
wyświetlaczem 3,5" TFT
monochromatycznym
szyby przednie sterowane elektrycznie z
wł. impulsowym
oświetlenie kabiny
zamykany schówek na desce rozdzielczej
regulacja wysokości pasa bezpieczeństwa
kierownica z tworzywa sztucznego z
regulacją w dwóch płaszczyznach
stalowa dolna osłona silnika

PRZESTRZEŃ ŁADUNKOWA

plastikowa osłona progu załadunkowego
drzwi przesuwne po prawej stronie
przegroda stalowa pełna
punkty mocowania ładunku w podłodze
oświetlenie przestrzeni ładunkowej

WYGLĄD ZEWNĘTRZNY

elementy zderzaka przedniego
nielakierowane
koła stalowe 16"
kołpaki vango



Dane techniczne

Pojemność (l)

Pojemność zbiornika paliwa (l):	80
Pojemność zbiornika AdBlue (l):	22

Zużycie i emisja spalin WLTP

Emisja CO ₂ g/km WLTP:	203
Zużycie paliwa cykl mieszany WLTP (l/100 km):	7.7

Osiągi

Prędkość maksymalna (km/h):	170
-----------------------------	-----

Układ napędowy

Typ napędu:	na przednie koła
-------------	------------------

Wersja

Liczba drzwi:	3/5
Rodzaj nadwozia:	furgon

Układ kierowniczy

średnica zawracania pomiędzy krawężnikami/murem (m):	14,9 / 15,6
------------------------------------------------------	-------------

Układ hamulcowy

Hamulce tylne (typ, średnica):	DP 300 x 20
Hamulce przednie (typ, średnica):	DV 305 x 28

Koła i opony

Ogumienie standardowe przednie/tylne:	205/75 R16
---------------------------------------	------------

Masa (kg)

Ładowność (po uwzględnieniu wagi kierowcy 75 kg):	1183
Maksymalna masa całkowita pojazdu:	3500
Maksymalna masa całkowita zespołu pojazdów:	6000
Maksymalna masa przyczepy z hamulcem:	2500
Maksymalna masa przyczepy bez hamulca:	750

Silnik

Typ silnika:	Blue dCi 150
Pojemność skokowa (cm ³):	1998
Liczba cylindrów:	4
Ilość zaworów:	16
Moc maksymalna kW (KM):	110 (150)
Maksymalny moment obrotowy Nm:	360 - 1500
Rodzaj paliwa:	diesel
Norma emisji spalin:	Euro 6e
Procedura homologacji:	1

Wymiary

Szerokość całkowita:	2081
Wysokość części ładunkowej:	1885
Maksymalna długość części ładunkowej:	3857
Wysokość całkowita:	2500
Szerokość całkowita z lusterkami zewnętrznymi:	2466
Zwis tylny:	1130
Długość całkowita:	6315
Rozstaw osi:	4215
Zwis przedni:	970
Prześwit pojazdu:	195

**Typ techniczny**

Liczba miejsc siedzących: 3
Typ techniczny: RDAFDCTBC0G120E300

Aerodynamika

Poziom hałasu przy 50 km/h (dB): 69

Skrzynia biegów

Liczba biegów do przodu: 6
Rodzaj skrzyni biegów: manualna

Pojemność (m3/dm3)

Objętość ładunkowa w m3/dm3: 13

Aby uzyskać więcej informacji na temat pojazdu i ceny, skontaktuj się z doradcą handlowym. Prezentowane zdjęcia pojazdu i akcesoriów mają charakter poglądowy. Kolory i niektóre zewnętrzne lub wewnętrzne elementy mogą różnić się od rzeczywistych. Parametry techniczne, wyposażenie, ceny i specyfikacja pojazdów, a także ceny części zamiennych i akcesoriów oraz koszty usług serwisowych, mogą ulegać zmianom i są aktualizowane. Podane informacje nie stanowią oferty w rozumieniu art. 66 i kolejnych Kodeksu cywilnego, a także nie stanowią zaproszenia do rokowań. Indywidualne uzgodnienie właściwości, specyfikacji i ceny pojazdu, części zamiennych lub akcesoriów oraz czasu i sposobu ich dostawy następuje w umowie zawieranej u Autoryzowanych Partnerów

ZNAJDŹ SWOJĄ SPERSONALIZOWANĄ KONFIGURACJĘ

W INTERNECIE <https://www.renault.pl/>

[OAANK7](#)

- Skanując swój QR kod

U DEALERA

- Podając doradcy handlowemu kod swojej konfiguracji : OAANK7

Upon delivery, the vehicle's user manual is made available to the Customer in digital format. The instructions for use in paper format are available to order in After Sales

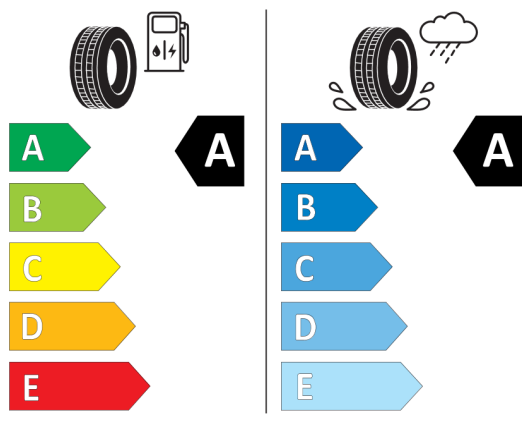


Nieźróźnicowane półoźenie przód/tył




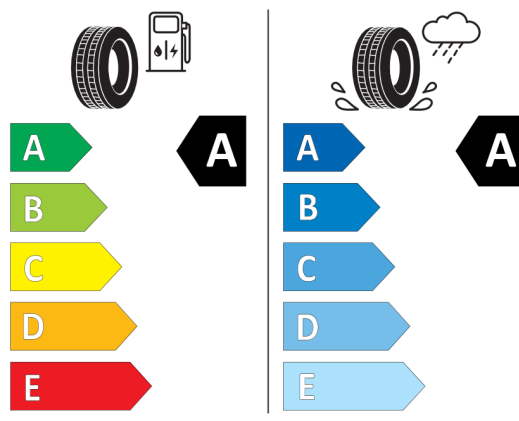
Continental 0451724

205/75 R 16 C 113/111 T C2




GOODYEAR 584432

205/75R16C 113/111 T C2



2020/740



2020/740

*W zwiąźku ze specyfiką procesu produkcyjnego wybranego modelu, pokazujemy etykiety wszystkich opon możliwych do zamontowania.