



## RENAULT RAFALE techno E-Tech full hybrid 200

**Silnik:** E-Tech full hybrid 200

**Pojemność skokowa (cm<sup>3</sup>):** 1199


**Rodzaj paliwa:** benzyna / HEV

**Rodzaj skrzyni biegów:** automatyczna





## Opcje i akcesoria



### Tapicerka

tapicerka materiałowa  
łączona z elementami  
skóry ekologicznej szaro-  
czarna



### Kolor

czarny etoile



### Opony

felgi aluminiowe 20" sonic

### Inne opcje

koło zapasowe dojazdowe  
system 4Control advanced

## Szczegóły dotyczące pakietów

### pakiet safety

funkcja bezpiecznego wysiadania (OSE)  
system kontroli martwego pola (BSW)  
system wspomagania nagłego hamowania podczas jazdy do tyłu (R-AEB)

### pakiet power tailgate



elektrycznie otwierana klapa bagażnika  
ozdobna listwa progu bagażnika

## Wyposażenie skonfigurowanego pojazdu

### WYGLĄD

nadwozie jednokolorowe  
obudowy lusterek bocznych w kolorze czarnym  
felgi aluminiowe 20"  
szyby przednie barwione, akustyczne i tylne przyciemniane  
wzór felg 20" sonic

### MULTIMEDIA

język polski  
elektroniczna instrukcja pojazdu w systemie multimedialnym  
funkcja łączności z usługami online na 5 lat  
openR link 12" DAB, nawigacja, usługi Google, Arkamys z 6 głośnikami  
system multi-sense (3. generacji) z funkcją living lights  
zespół zegarów i wskaźników z kolorowym 12,3-calowym ekranem TFT  
gniazdo 12V + 2 gniazda USB-C z przodu + 2 gniazda USB-C z tyłu  
ładowarka indukcyjna

### KOMFORT I WNĘTRZE

kierownica pokryta tworzywem Fragonza (TEP)  
tapicerka materiałowa łączona z elementami skóry ekologicznej szaro-czarna  
podgrzewana przednia szyba

podgrzewana kierownica  
podgrzewane fotele przednie  
nawiewy dla pasażerów z tyłu  
lusterko wewnętrzne do obserwowania dzieci z tyłu  
osłony przeciwsłoneczne z oświetleniem LED  
wysoka konsola między przednimi fotelami z podłokietnikiem  
szyby tylne sterowane elektrycznie  
system air quality (filtr PM 2.5, funkcja oczyszczania powietrza w kabinie)  
tylna kanapa dzielona 40/20/40  
podgrzewana tylna szyba  
tapicerka materiałowa  
centralny zamek  
kolumna kierownicy regulowana w dwóch płaszczyznach  
szyby przednie sterowane elektrycznie  
przednie zagłówki standardowe  
fotele przednie regulowane w 6 kierunkach  
klimatyzacja automatyczna dwustrefowa

### WIDOCZNOŚĆ I OŚWIETLENIE

czujnik deszczu i zmierzchu  
kierunkowskazy sekwencyjne  
funkcja automatycznej zmiany światel drogowych na mijania (AHL)  
trzecie światło stopu  
światła tylne LED z efektem włókien 3D  
lusterko wewnętrzne elektrochromatyczne



oświetlenie ambiente wnętrza  
światła do jazdy dziennej LED  
światła przednie full LED Adaptive vision +  
AFS  
oświetlenie wnętrza LED z włącznikiem  
dotykowym  
elektrycznie regulowane i składane  
lusterka boczne  
kierunkowskazy w lusterkach bocznych

## PROWADZENIE POJAZDU

łopatki za kierownicą  
kamera cofania  
system awaryjnego utrzymywania pasa  
ruchu (ELKA)  
czujniki parkowania tył, przód, bok  
system kontroli bezpiecznej odległości  
(DW)  
wskaźnik zmiany biegu (GSI)  
tryb eco drive  
aktywny regulator prędkości (ACC)  
system kontroli zmęczenia kierowcy  
(DDAW)  
automatyczny elektromechaniczny  
hamulec postojowy  
aktywny system wspomagania nagłego  
hamowania (AEBS)  
przygotowanie do montażu alkotestu

system ostrzegający pieszych (AVAS)  
systemy automatycznej regulacji  
prędkości (OSP/TSR/ISA)  
system multi collision brake (MCB)  
system my safety shield

## BEZPIECZEŃSTWO

pasy bezpieczeństwa trzypunktowe  
mocowanie fotelika ISOFIX  
ABS  
AFU  
połączenie alarmowe eCall  
system kontroli ciśnienia w oponach  
(pośredni)  
przygotowanie do montażu alarmu  
poduszki powietrzne boczne, kurtynowe  
pasy bezpieczeństwa z przodu z regulacją  
wysokości  
poduszki powietrzne kierowcy i pasażera  
oraz centralna  
ESP z systemem Trailer Stability Assist  
(TSA), Hill Assist i Hill Descent Control  
3 zagłówki dla pasażerów z tyłu  
czujnik niezapięcia pasów bezpieczeństwa

## BATERIA I ŁADOWANIE

akumulator trakcyjny 2 kWh

## Dane techniczne

### Pojemność zbiornika paliwa (l)

pojemność zbiornika paliwa (l): 55

### Bateria i ładowanie

pojemność akumulatora: 2 kWh  
ładowanie AC: do 7,4 kW  
napięcie nominalne: 400V

### Zużycie paliwa i emisja spalin WLTP

Emisja CO2 cykl mieszany	nie
ważony WLTP (g/km):	dotyczy
Zużycie paliwa cykl mieszany	nie
ważony WLTP (l/100 km):	dotyczy
PHEV - zużycie energii	nie
elektrycznej w cyklu	dotyczy



<b>mieszanym WLTP (kWh/100 km):</b>	
<b>PHEV - zasięg w cyklu mieszanym WLTP (km):</b>	nie dotyczy
<b>Emisja CO2 cykl mieszany WLTP (g/km):</b>	106
<b>Zużycie paliwa cykl mieszany WLTP (l/100 km):</b>	4.7

### Osiągi

<b>Prędkość maksymalna (km/h):</b>	180
<b>1000 m ze startu zatrzymanego (s):</b>	30,6
<b>400 m ze startu zatrzymanego (s):</b>	17,1
<b>Przyspieszenie 0-100 km/h (s):</b>	8,9

### Układ napędowy

<b>Rodzaj napędu:</b>	przedni
-----------------------	---------

### Typ nadwozia

<b>Liczba drzwi:</b>	5
<b>Rodzaj nadwozia:</b>	SUV Coupe

### Układ kierowniczy

<b>Średnica zawracania (m):</b>	10,4
---------------------------------	------

### Układ hamulcowy

<b>Hamulce tylne (typ, średnica):</b>	tarczowe pełne 330 mm
<b>Hamulce przednie (typ, średnica):</b>	tarczowe wentylowane 350 mm

### Koła i opony

<b>Opony standardowe:</b>	245/45 R20 100V
---------------------------	-----------------

### Dopuszczalna masa całkowita

<b>Maksymalna masa całkowita zespołu pojazdów (kg):</b>	3680
<b>Maksymalna masa przyczepy bez hamulca (kg):</b>	750
<b>Maksymalna masa przyczepy z hamulcem (kg):</b>	1500
<b>Maksymalna ładowność (kg):</b>	419
<b>Minimalna masa pojazdu gotowego do jazdy (bez opcji) (kg):</b>	1660
<b>Maksymalna masa całkowita pojazdu (kg):</b>	2180

### Silnik

<b>Liczba zaworów:</b>	12
<b>Procedura homologacji:</b>	1
<b>Moc maksymalna kW (KM):</b>	146 (199)
<b>Protokół homologacji:</b>	WLTP
<b>Maksymalny moment obrotowy w Nm:</b>	205 (TCe) + 205 (E-motor)
<b>Rodzaj paliwa:</b>	benzyna / HEV
<b>Liczba cylindrów:</b>	3
<b>Norma emisji spalin:</b>	Euro6 Dfull
<b>Pojemność skokowa (cm<sup>3</sup>):</b>	1199

### Wymiary

<b>Zwis przedni:</b>	942
<b>Wysokość pojazdu nieobciążonego z relingami (mm):</b>	1613
<b>Długość całkowita:</b>	4710
<b>Szerokość całkowita:</b>	1866
<b>Wysokość bez obciążenia z otwartą klapą tylną:</b>	2251
<b>Zwis tylny:</b>	1029
<b>Wysokość całkowita z lusterkami zewnętrznymi:</b>	1613
<b>Szerokość całkowita z lusterkami zewnętrznymi:</b>	2085



<b>Szerokość dolnej części bagażnika:</b>	1031
<b>Rozstaw osi:</b>	2738
<b>Prześwit pojazdu:</b>	174

<b>Aerodynamika</b>	
<b>Poziom hałas przy 50 km/h (dB):</b>	66

### Typ techniczny

<b>Typ techniczny:</b>	RHNDH2R25W362A000
<b>Liczba miejsc siedzących:</b>	5

### Pojemność bagażnika (dm<sup>3</sup> VDA)

<b>Pojemność przestrzeni bagażowej min. (dm<sup>3</sup>):</b>	HEV: 528 (630 l) / PHEV: 539 l
<b>Pojemność przestrzeni bagażowej maks. po złożeniu kanapy (dm<sup>3</sup>):</b>	HEV: 1600 (1910 l) / PHEV: 1826 l

### Skrzynia biegów

<b>Rodzaj skrzyni biegów:</b>	automatyczna
<b>Liczba biegów do przodu:</b>	15

Aby uzyskać więcej informacji na temat pojazdu i ceny, skontaktuj się z doradcą handlowym. Prezentowane zdjęcia pojazdu i akcesoriów mają charakter poglądowy. Kolory i niektóre zewnętrzne lub wewnętrzne elementy mogą różnić się od rzeczywistych. Parametry techniczne, wyposażenie, ceny i specyfikacja pojazdów, a także ceny części zamiennych i akcesoriów oraz koszty usług serwisowych, mogą ulegać zmianom i są aktualizowane. Podane informacje nie stanowią oferty w rozumieniu art. 66 i kolejnych Kodeksu cywilnego, a także nie stanowią zaproszenia do rokowań. Indywidualne uzgodnienie właściwości, specyfikacji i ceny pojazdu, części zamiennych lub akcesoriów oraz czasu i sposobu ich dostawy następuje w umowie zawieranej u Autoryzowanych Partnerów

## ZNAJDŹ SWOJĄ SPERSONALIZOWANĄ KONFIGURACJĘ

W INTERNECIE <https://www.renault.pl/>

[4TJXGZ](#)

- Skanując swój QR kod

### U DEALERA

- Podając doradcy handlowemu kod swojej konfiguracji : 4TJXGZ

Upon delivery, the vehicle's user manual is made available to the Customer in digital format. The instructions for use in paper format are available to order in After Sales


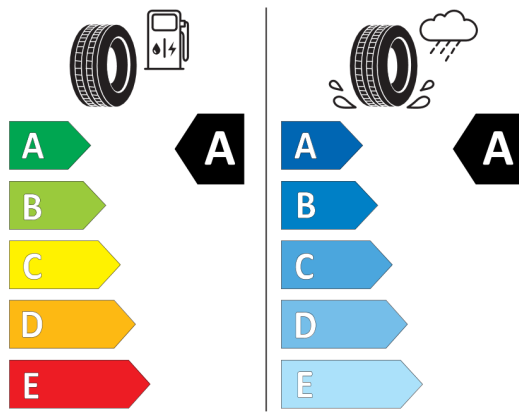


## Nieźróźnicowane półoźenie przód/tył



Bridgestone 27556

245/45 R20 99 V C1



2020/740

\*W zwiąźku ze specyfiką procesu produkcyjnego wybranego modelu, pokazujemy etykiety wszystkich opon możliwych do zamontowania.