




RENAULT KANGOO TECHNO TCe 130 EDC

Silnik: TCe 130 BVA

Pojemność skokowa (cm³): 1333


Rodzaj paliwa: BENZYNA

Rodzaj skrzyni biegów: automatyczna EDC






Opcje i akcesoria



Tapicerka

tapicerka tekstylna CHIKU



Kolor

szary kasjopea



Opony

felgi aluminiowe 17"

Wyposażenie skonfigurowanego pojazdu

WYGLĄD

lusterka zewnętrzne w kolorze czarnym
wzór wykończenia VERESTE
tapicerka tekstylna CHIKU
klamki w kolorze nadwozia
felgi aluminiowe 17"
zderzaki lakierowane w kolorze nadwozia

MULTIMEDIA

usługi online
system EASY LINK 8" z nawigacją

KOMFORT I WNĘTRZE

nawiewy klimatyzacji w drugim rzędzie
siedzeń
nawiewy ogrzewania w drugim rzędzie
siedzeń
stoliki w oparciach foteli przednich
schowek EASY LIFE
fotel kierowcy z regulacją wysokości i
regulacją lędźwiową
czujnik światła i deszczu
konsola centralna z podłokietnikiem
oświetlenie w drugim rzędzie siedzeń



klimatyzacja automatyczna dwustrefowa
czujniki parkowania przód/tył/bok
usunięcie siedzeń z 3 rzędu
fotele przednie niepodgrzewane
przesuwne drzwi prawe przeszklone z szybą otwieraną
lusterko elektrochromatyczne
przesuwne drzwi lewe przeszklone z szybą otwieraną
centralny zamek
dodatkowe lusterko wewnętrzne
szyby tylne sterowane elektrycznie
kamera cofania
schowek podsufitowy
elektryczne szyby z włącznikiem impulsowym po stronie kierowcy
lusterka zewnętrzne elektryczne, podgrzewane i składane
składany fotel pasażera
cyfrowy panel kierowcy TFT 7"
ogrzewana szyba tylna
wycieraczka szyby tylnej
skórzana kierownica
przeszklona kłapa tylna
relingi dachowe
iKey (karta Hands Free)
składana kanapa tylna

system ostrzegania o zmęczeniu kierowcy
system rozpoznawania znaków drogowych
automatyczne światła drogowe
system E-Call (wezwanie pomocy w razie wypadku)
drążek zmiany biegów z tworzywa lakierowana listwa szyny drzwi przesuwnych
przyciemniane szyby
kierunkowskazy LED w lusterkach bocznych
zestaw naprawczy
zestaw zabezpieczający przed uderzeniami żwiru
światła FULL LED
regulator prędkości
światła do jazdy dziennej LED
poduszka powietrzna kierowcy i pasażera
funkcja odłączenia poduszki powietrznej pasażera
sygnalizacja niezapięcia pasów w drugim rzędzie
ESP + Hill Start Assist
elektryczny hamulec postojowy
system utrzymania pasa ruchu
poduszki kurtynowe w drugim rzędzie siedzeń

BEZPIECZEŃSTWO

system aktywnego hamowania awaryjnego (AEBS)
czujniki ciśnienia opon (pośrednie)

ELEMENTY PERSONALIZACJI ZEWNĘTRZNEJ

identyfikacja marki Renault

Dane techniczne

Pojemność zbiornika paliwa (l)

pojemność zbiornika paliwa (l): 54

Zużycie paliwa i emisja spalin

WLTP

Emisja CO₂ cykl mieszany WLTP (g/km): 155



Zużycie paliwa cykl mieszany
WLTP (l/100 km): 6.8

Osiągi

Prędkość maksymalna (km/h): 174
Przyspieszenie 0-100 km/h (s): 11,6

Układ napędowy

Rodzaj napędu: na przednie koła

Typ nadwozia

Liczba drzwi: 5
Rodzaj nadwozia: combivan

Układ kierowniczy

Średnica zawracania (m): 11,31/11,75

Układ hamulcowy

Hamulce tylne (typ,
średnica): DP 292 x 16
Hamulce przednie (typ,
średnica): DV 296 x 26

Koła i opony

Opony standardowe: 205/55 R17

Dopuszczalna masa całkowita

Maksymalna masa całkowita
zespołu pojazdów (kg): 3590
Maksymalna masa przyczepy
bez hamulca (kg): 750
Maksymalna masa przyczepy z
hamulcem (kg): 1500
Maksymalna ładowność (kg): 439
Minimalna masa pojazdu
gotowego do jazdy (bez opcji): 1628

(kg):
Maksymalna masa całkowita
pojazdu (kg): 2071

Silnik

Liczba zaworów: 16
Typ wtrysku paliwa: bezpośredni
Procedura homologacji: 1
Moc maksymalna kW (KM): 096 (130)
Protokół homologacji: WLTP
Maksymalny moment obrotowy
w Nm: 240
Rodzaj paliwa: BENZYNA
Liczba cylindrów: 4
Norma emisji spalin: EURO6E
Pojemność skokowa (cm³): 1333

Wymiary

Zwis przedni: 960
Wysokość pojazdu
nieobciążonego bez relingów
(mm): 1838
Długość całkowita: 4486
Szerokość całkowita: 1860
Wysokość otwarcia tylnej klapy: 1705
Wysokość progu załadunku: 594
Maksymalna długość części
ładunkowej: 2631
Zwis tylny: 810
Wysokość całkowita: 1838/1893
Szerokość całkowita z
lusterkami zewnętrznymi: 2159
Szerokość dolnej części
bagażnika: 1190
Dł. części bagażowej przy
złożonej tylnej kanapie: 1865
Rozstaw osi: 2716
Prześwit pojazdu: 164



Typ techniczny

Typ techniczny: RFKRKFMBBA941E10B0
Liczba miejsc siedzących: 5

Aerodynamika

Poziom hałasu przy 50 km/h (dB): 66

Skrzynia biegów

Rodzaj skrzyni biegów: automatyczna EDC
Liczba biegów do przodu: 7

Pojemność bagażnika (dm³ VDA)

Pojemność przestrzeni bagażowej min. (dm³): 775
Pojemność przestrzeni bagażowej maks. po złożeniu kanapy (dm³): 2800

Aby uzyskać więcej informacji na temat pojazdu i ceny, skontaktuj się z doradcą handlowym. Prezentowane zdjęcia pojazdu i akcesoriów mają charakter poglądowy. Kolory i niektóre zewnętrzne lub wewnętrzne elementy mogą różnić się od rzeczywistych. Parametry techniczne, wyposażenie, ceny i specyfikacja pojazdów, a także ceny części zamiennych i akcesoriów oraz koszty usług serwisowych, mogą ulegać zmianom i są aktualizowane. Podane informacje nie stanowią oferty w rozumieniu art. 66 i kolejnych Kodeksu cywilnego, a także nie stanowią zaproszenia do rokowań. Indywidualne uzgodnienie właściwości, specyfikacji i ceny pojazdu, części zamiennych lub akcesoriów oraz czasu i sposobu ich dostawy następuje w umowie zawieranej u Autoryzowanych Partnerów

ZNAJDŹ SWOJĄ SPERSONALIZOWANĄ KONFIGURACJĘ

W INTERNECIE <https://www.renault.pl/>

[MOLFNC](#)

- Skanując swój QR kod

U DEALERA

- Podając doradcy handlowemu kod swojej konfiguracji : MOLFNC

Upon delivery, the vehicle's user manual is made available to the Customer in digital format. The instructions for use in paper format are available to order in After Sales

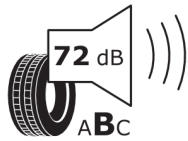
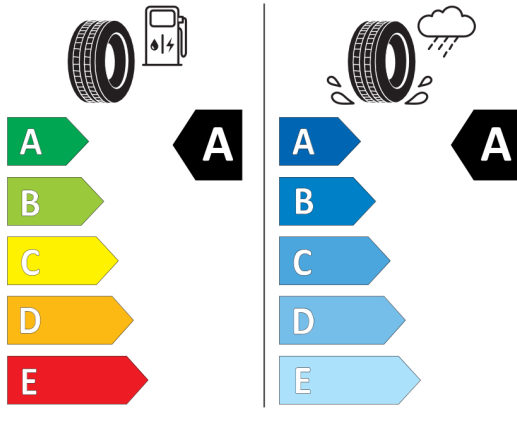


Nieźróźnicowane poźózenie przód/tył



Continental 0358985

205/55 R 17 95 H XL C1



2020/740

*W związku ze specyfiką procesu produkcyjnego wybranego modelu, pokazujemy etykiety wszystkich opon możliwych do zamontowania.