



## RENAULT KANGOO VAN EXTRA L2 1.5 dCi 115

**Silnik:** Blue dCi 115

**Pojemność skokowa (cm<sup>3</sup>):** 1461


**Rodzaj paliwa:** olej napędowy

**Rodzaj skrzyni biegów:** manualna





## Opcje i akcesoria



### Tapicerka

tapicerka KILYA



### Kolor

szary urban



### Opony

Stalowe 16"

### Inne opcje

EASY LINK 8" z nawigacją  
czujniki parkowania przód/tył/bok  
hak holowniczy  
konsola centralna bez podłokietnika  
koło zapasowe

skórzana kierownica  
zintegrowana wykładzina podłogowa z tworzywa  
ławka dwuosobowa z funkcją "mobilne biuro"  
światła przeciwmgłowe LED

## Wyposażenie skonfigurowanego pojazdu

### BEZPIECZEŃSTWO - ADAS - SPECJALISTYCZNE

aktywny system utrzymania pasa ruchu  
brak IsoFix

elektryczny hamulec postojowy  
poduszka powietrzna kierowcy i pasażera  
funkcja odłączenia poduszki powietrznej pasażera  
poduszki powietrzne boczne i kurtynowe



system aktywnego hamowania awaryjnego (AEBS)  
centralny zamek  
ESP + Hill Start Assist  
zestaw zabezpieczający przed uderzeniami żwiru  
przystosowanie pod montaż galeryjki dachowej  
regulator prędkości

## MULTIMEDIA

usługi online  
7" ekran wskaźników kierowcy

## KOMFORT - KABINA KIEROWCY

światła halogenowe  
zamykany schowek pasażera  
fotel kierowcy z regulacją wysokości  
czujnik światła i deszczu  
światła do jazdy dziennej LED  
współczynnik klimatyzacja 1234Y  
standardowe oświetlenie kabiny  
klimatyzacja manualna  
drażek zmiany biegów z tworzywa  
wykładzina z tworzywa  
automatyczne światła drogowe

kamera cofania  
schowek podsufitowy  
elektryczne szyby z włącznikiem impulsowym po stronie kierowcy  
lusterka zewnętrzne elektryczne i podgrzewane  
kluczyk standardowy

## PRZESTRZEŃ ŁADUNKOWA

pełna ścianka działowa  
oświetlenie LED przestrzeni ładunkowej  
gniazdo 12V w przestrzeni ładunkowej  
standardowa ładowność  
wykończenie przestrzeni ładunkowej Mini

## WYGLĄD ZEWNĘTRZNY

identyfikacja marki Renault  
koła stalowe 16"  
kołpaki 16", CARTEN  
lusterka zewnętrzne czarne  
ścianka nieprzeszkłone po lewej stronie  
klamki w kolorze czarnym  
przesuwne drzwi prawe nieprzeszkłone  
zderzak przedni w kolorze czarnym  
tylne drzwi nieprzeszkłone otwierane pod kątem 180

## Dane techniczne

### Pojemność (l)

Pojemność zbiornika paliwa (l): 54  
Pojemność zbiornika AdBlue (l): 18,6 (L1) / 18,3 (L2)

### Zużycie i emisja spalin WLTP

Emisja CO<sub>2</sub> g/km WLTP: 141

Zużycie paliwa cykl mieszany WLTP (l/100 km): 5.4

### Osiągi

Prędkość maksymalna (km/h): 174

### Układ napędowy

Typ napędu: Napęd przedni



## Wersja

Liczba drzwi: 4  
Rodzaj nadwozia: furgon

Rodzaj paliwa: olej napędowy  
Filtr cząstek stałych: FAP  
Norma emisji spalin: EURO6E  
Procedura homologacji: 1

## Układ kierowniczy

średnica zawracania  
pomiędzy  
krawężnikami/murem (m): 12,51/12,8

## Układ hamulcowy

Hamulce tylne (typ,  
średnica): DP 292 x 16  
Hamulce przednie (typ,  
średnica): DV 296 x 26

## Koła i opony

Ogumienie standardowe  
przednie/tylne: 205/60 R16

## Masa (kg)

Ładowność: 648  
Maksymalna masa całkowita  
pojazdu: 2320  
Maksymalna masa przyczepy z  
hamulcem: 1500  
Maksymalna masa przyczepy  
bez hamulca: 750

## Silnik

Typ silnika: Blue dCi 115  
Pojemność skokowa (cm<sup>3</sup>): 1461  
Liczba cylindrów: 4  
Ilość zaworów: 8  
Moc maksymalna kW (KM): 085 (115)  
Maksymalny moment obrotowy  
Nm: 270  
Typ wtrysku paliwa: common rail

## Wymiary

Szerokość całkowita: 1860  
Wysokość części ładunkowej: 1215  
Wysokość progu załadunku: 571/613  
Maksymalna długość części  
ładunkowej: 2230  
Wysokość całkowita: 1854  
Szerokość całkowita z  
lusterkami zewnętrznymi: 2159  
Szerokość wewnętrzna drzwi  
tylnych części górnej: 1196  
Dł. części bagażowej przy  
złożonej tylnej klapie: 2230  
Szerokość wewnętrzna drzwi  
bocznych odsuwanych: 830  
Zwis tylny: 850  
Długość całkowita: 4910  
Rozstaw osi: 3100  
Zwis przedni: 960  
Prześwit pojazdu: 154/182  
Szerokość pomiędzy nadkolami: 1248

## Typ techniczny

Liczba miejsc siedzących: 3  
Typ techniczny: RFKRFHAC6CE10WH0B  
Znak ekologiczny: EURO6E

## Skrzynia biegów

Liczba biegów do przodu: 6  
Rodzaj skrzyni biegów: manualna

## Aerodynamika



**Poziom hałas przy 50 km/h  
(dB):**

68

**Pojemność (m<sup>3</sup>/dm<sup>3</sup>)**

**Objętość ładunkowa w m<sup>3</sup>/dm<sup>3</sup>:**

4,3

Aby uzyskać więcej informacji na temat pojazdu i ceny, skontaktuj się z doradcą handlowym. Prezentowane zdjęcia pojazdu i akcesoriów mają charakter poglądowy. Kolory i niektóre zewnętrzne lub wewnętrzne elementy mogą różnić się od rzeczywistych. Parametry techniczne, wyposażenie, ceny i specyfikacja pojazdów, a także ceny części zamiennych i akcesoriów oraz koszty usług serwisowych, mogą ulegać zmianom i są aktualizowane. Podane informacje nie stanowią oferty w rozumieniu art. 66 i kolejnych Kodeksu cywilnego, a także nie stanowią zaproszenia do rokowań. Indywidualne uzgodnienie właściwości, specyfikacji i ceny pojazdu, części zamiennych lub akcesoriów oraz czasu i sposobu ich dostawy następuje w umowie zawieranej u Autoryzowanych Partnerów

---

ZNAJDŹ SWOJĄ SPERSONALIZOWANĄ KONFIGURACJĘ

W INTERECIE <https://www.renault.pl/>

[NPWP6G](#)

- Skanując swój QR kod

---

U DEALERA

- Podając doradcy handlowemu kod swojej konfiguracji : NPWP6G

Upon delivery, the vehicle's user manual is made available to the Customer in digital format. The instructions for use in paper format are available to order in After Sales


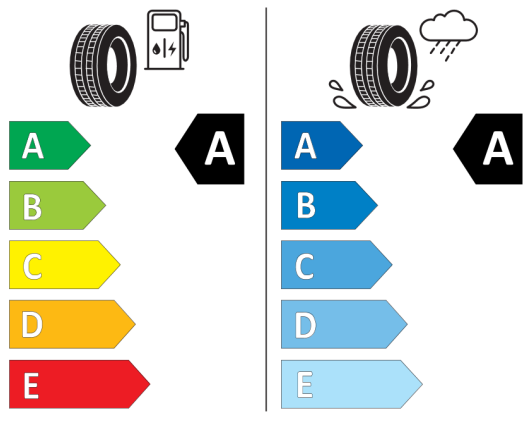


## Nieźróźnicowane poźózenie przód/tył



Continental 0312166

205/60 R 16 96 H XL C1



2020/740

\*W związku ze specyfiką procesu produkcyjnego wybranego modelu, pokazujemy etykiety wszystkich opon możliwych do zamontowania.