



RENAULT KANGOO VAN EXTRA L2 1.5 dCi 115

Silnik: Blue dCi 115

Pojemność skokowa (cm³): 1461


Rodzaj paliwa: olej napędowy

Rodzaj skrzyni biegów: manualna





Opcje i akcesoria



Tapicerka

tapicerka KILYA



Kolor

biały mineral



Opony

Stalowe 16"

Inne opcje

koło zapasowe
schowek EASY LIFE
skórzana kierownica

uchwyt na telefon
zintegrowana wykładzina podłogowa z tworzywa
zwiększona ładowność

Wyposażenie skonfigurowanego pojazdu

BEZPIECZEŃSTWO - ADAS - SPECJALISTYCZNE

aktywny system utrzymania pasa ruchu
brak IsoFix
elektryczny hamulec postojowy
poduszka powietrzna kierowcy i pasażera

funkcja odłączenia poduszki powietrznej pasażera
poduszki powietrzne boczne i kurtynowe
system aktywnego hamowania awaryjnego (AEBS)
centralny zamek
ESP + Hill Start Assist



zestaw zabezpieczający przed uderzeniami żwiru
przystosowanie pod montaż galeryjki dachowej
regulator prędkości

MULTIMEDIA

System Easy Link 8"
usługi online
7" ekran wskaźników kierowcy

KOMFORT - KABINA KIEROWCY

światła halogenowe
fotel kierowcy z regulacją wysokości
czujniki parkowania tył
czujnik światła i deszczu
konsola centralna z podłokietnikiem
światła do jazdy dziennej LED
współczynnik klimatyzacja 1234Y
standardowe oświetlenie kabiny
klimatyzacja manualna
drążek zmiany biegów z tworzywa
wykładzina z tworzywa
automatyczne światła drogowe
kamera cofania

schowek podsufitowy
elektryczne szyby z włącznikiem impulsowym po stronie kierowcy
lusterka zewnętrzne elektryczne i podgrzewane
standardowy fotel pasażera
kluczyk standardowy

PRZESTRZEŃ ŁADUNKOWA

pełna ścianka działowa
oświetlenie LED przestrzeni ładunkowej
gniazdo 12V w przestrzeni ładunkowej
wykończenie przestrzeni ładunkowej Mini

WYGLĄD ZEWNĘTRZNY

identyfikacja marki Renault
koła stalowe 16"
kołpaki 16", CARTEN
lusterka zewnętrzne czarne
ścianka nieprzeszkłone po lewej stronie
klamki w kolorze czarnym
przesuwne drzwi prawe nieprzeszkłone
zderzak przedni w kolorze czarnym
tylne drzwi nieprzeszkłone otwierane pod kątem 180

Dane techniczne

Pojemność (l)

Pojemność zbiornika paliwa (l): 54
Pojemność zbiornika 18,6 (L1) / 18,3
AdBlue (l): (L2)

Zużycie i emisja spalin WLTP

Emisja CO₂ g/km WLTP: 148
Zużycie paliwa cykl mieszany WLTP (l/100 km): 5.6

Osiągi

Prędkość maksymalna (km/h): 174

Układ napędowy

Typ napędu: Napęd przedni

Wersja

Liczba drzwi: 4
Rodzaj nadwozia: furgon



Układ kierowniczy

średnica zawracania pomiędzy krawężnikami/murem (m):	12,51/12,8
--	------------

Układ hamulcowy

Hamulce tylne (typ, średnica):	DP 292 x 16
Hamulce przednie (typ, średnica):	DV 296 x 26

Koła i opony

Ogumienie standardowe przednie/tylne:	205/60 R16
---------------------------------------	------------

Masa (kg)

Ładowność:	860
Maksymalna masa całkowita pojazdu:	2540
Maksymalna masa przyczepy z hamulcem:	1500
Maksymalna masa przyczepy bez hamulca:	750

Silnik

Typ silnika:	Blue dCi 115
Pojemność skokowa (cm ³):	1461
Liczba cylindrów:	4
Ilość zaworów:	8
Moc maksymalna kW (KM):	085 (115)
Maksymalny moment obrotowy Nm:	270
Typ wtrysku paliwa:	common rail
Rodzaj paliwa:	olej napędowy
Filtr cząstek stałych:	FAP
Norma emisji spalin:	EURO6E
Procedura homologacji:	1

Wymiary

Szerokość całkowita:	1860
Wysokość części ładunkowej:	1215
Wysokość progu załadunku:	571/613
Maksymalna długość części ładunkowej:	2230
Wysokość całkowita z lusterkami zewnętrznymi:	1854
Szerokość całkowita z lusterkami zewnętrznymi:	2159
Szerokość wewnętrzna drzwi tylnych części górnej:	1196
Dł. części bagażowej przy złożonej tylnej klapie:	2230
Szerokość wewnętrzna drzwi bocznych odsuwanych:	830
Zwis tylny:	850
Długość całkowita:	4910
Rozstaw osi:	3100
Zwis przedni:	960
Prześwit pojazdu:	154/182
Szerokość pomiędzy nadkolami:	1248

Typ techniczny

Liczba miejsc siedzących:	2
Typ techniczny:	RFKRFHAC6CD102F0B0
Znak ekologiczny:	EURO6E

Skrzynia biegów

Liczba biegów do przodu:	6
Rodzaj skrzyni biegów:	manualna

Aerodynamika

Poziom hałasu przy 50 km/h (dB):	68
----------------------------------	----

Pojemność (m³/dm³)

Objętość ładunkowa w m ³ /dm ³ :	4,3
--	-----



Aby uzyskać więcej informacji na temat pojazdu i ceny, skontaktuj się z doradcą handlowym. Prezentowane zdjęcia pojazdu i akcesoriów mają charakter poglądowy. Kolory i niektóre zewnętrzne lub wewnętrzne elementy mogą różnić się od rzeczywistych. Parametry techniczne, wyposażenie, ceny i specyfikacja pojazdów, a także ceny części zamiennych i akcesoriów oraz koszty usług serwisowych, mogą ulegać zmianom i są aktualizowane. Podane informacje nie stanowią oferty w rozumieniu art. 66 i kolejnych Kodeksu cywilnego, a także nie stanowią zaproszenia do rokowań. Indywidualne uzgodnienie właściwości, specyfikacji i ceny pojazdu, części zamiennych lub akcesoriów oraz czasu i sposobu ich dostawy następuje w umowie zawieranej u Autoryzowanych Partnerów

ZNAJDŹ SWOJĄ SPERSONALIZOWANĄ KONFIGURACJĘ

W INTERNECIE <https://www.renault.pl/>

[QUKIHH](#)

- Skanując swój QR kod

U DEALERA

- Podając doradcy handlowemu kod swojej konfiguracji : QUKIHH

Upon delivery, the vehicle's user manual is made available to the Customer in digital format. The instructions for use in paper format are available to order in After Sales


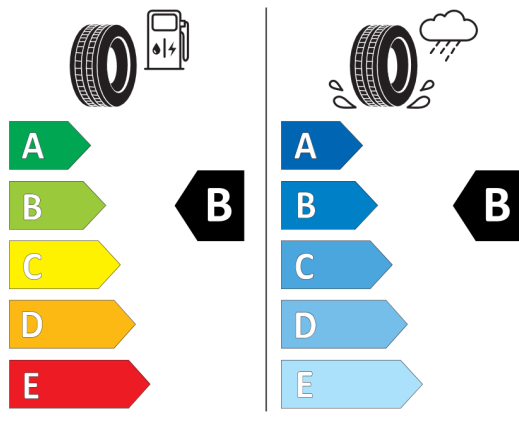


Nieźróźnicowane półoźenie przód/tył



GOODYEAR 548946

195/65R16C 100/98 H C2



2020/740

*W zwiąźku ze specyfiką procesu produkcyjnego wybranego modelu, pokazujemy etykiety wszystkich opon możliwych do zamontowania.