




## RENAULT NOWY MASTER Furgon FWD EXTRA 3,5T L3H2 2.0 dCi 170

**Silnik:** Blue dCi 170

**Pojemność skokowa (cm<sup>3</sup>):** 1998


**Rodzaj paliwa:** diesel

**Rodzaj skrzyni biegów:** manualna





## Opcje i akcesoria



### Tapicerka

tapicerka materiałowa  
UPPER



### Kolor

szary urban



### Opony

16" stalowe z kołpakiem  
vango

### Inne opcje

antyślizgowe wykończenie podłogi  
przestrzeni cargo płytą wiórową  
asystent świateł drogowych  
chlapacze przednie i tylne  
czujniki parkowania tylne przednie i  
boczne  
drzwi tylne otwierane pod kątem 270  
stopni  
hak holowniczy  
kamera cofania

opcja do zabudowy: moduł złączy  
(BOIADP)  
siedzenia przednie podgrzewane  
system multimedialny OpenR link 10" z  
wbudowanymi usługami Google  
(nawigacja)  
szyba przednia ogrzewana  
tylny stopień ułatwiający wchodzenie  
wykończenie ścian przestrzeni ładunkowej  
- full  
światła przeciwmgłowe

## Szczegóły dotyczące pakietów



### **Pakiet Vision (FFGL0 PRAHL)**

światła przeciwmgłowe  
asystent świateł drogowych

### **Pakiet Parking (ITP15 RRCAM)**

czujniki parkowania tylne przednie i boczne  
kamera cofania

### **Pakiet Comfort (HTWSN HTS02)**

szyba przednia ogrzewana  
siedzenia przednie podgrzewane

### **Pakiet Cargo 3 (RRWFL ICTF0)**

antypoślizgowe wykończenie podłogi przestrzeni cargo płytą wiórową  
wykończenie ścian przestrzeni ładunkowej - full

## **Wyposażenie skonfigurowanego pojazdu**

### **WYGLĄD**

tapicerka tekstylna  
tapicerka materiałowa UPPER

### **BEZPIECZEŃSTWO - ADAS - SPECJALISTYCZNE**

kryterium homologacyjne EMRD2  
poduszka powietrzna kierowcy  
koło zapasowe pełnowymiarowe  
system rozpoznawania znaków drogowych  
system hamowania awaryjnego  
opony standardowe  
system ABS  
antena radiowa i ecall standardowa  
system utrzymania pasa ruchu  
regulator prędkości z ogranicznikiem

światła obrysowe boczne  
centralny zamek  
światła mijania oraz do jazdy dziennej LED  
system RCall  
system ostrzegania o zmęczeniu kierowcy  
czujnik deszczu i zmierzchu  
system monitorowania ciśnienia w oponach  
lusterko wewnętrzne "Wide View"

### **MULTIMEDIA**

ładowarka bezprzewodowa do smartfona

### **KOMFORT - KABINA KIEROWCY**

kluczyk składany  
stalowa dolna osłona silnika



kierownica z tworzywa sztucznego z regulacją w dwóch płaszczyznach  
szyby przednie sterowane elektrycznie z wł. impulsowym  
fotel kierowcy z podłokietnikiem i reg. odcinka lędźwiowego  
kanapa 2-miejscowa "mobilne biuro" ze schowkiem  
oświetlenie kabiny  
gniazda 12V w kabinie oraz przestrzeni ładunkowej  
schowek pasażera wysuwany  
wyłożenie przegrody od strony kabiny wykładziną  
zamykany schowek na desce rozdzielczej  
wskaźniki kierowcy analogowe z wyświetlaczem 3,5" TFT monochromatycznym

regulacja wysokości pasa bezpieczeństwa  
lusterka boczne sterowane elektrycznie, podgrzewane, składane manualnie  
klimatyzacja sterowana manualnie

## PRZESTRZEŃ ŁADUNKOWA

punkty mocowania ładunku w podłodze  
oświetlenie przestrzeni ładunkowej  
plastikowa osłona progu załadunkowego  
drzwi przesuwne po prawej stronie  
przegroda stalowa pełna

## WYGLĄD ZEWNĘTRZNY

elementy zderzaka przedniego nielakierowane  
kołpaki vango  
koła stalowe 16"

## Dane techniczne

### Pojemność (l)

Pojemność zbiornika paliwa (l): 80  
Pojemność zbiornika AdBlue (l): 22

### Zużycie i emisja spalin WLTP

Emisja CO<sub>2</sub> g/km WLTP: 210  
Zużycie paliwa cykl mieszany WLTP (l/100 km): 8.0

### Osiągi

Prędkość maksymalna (km/h): 177

### Układ napędowy

Typ napędu: na przednie koła

### Wersja

Liczba drzwi: 3/5

Rodzaj nadwozia: furgon

### Układ kierowniczy

średnica zawracania pomiędzy krawężnikami/murem (m): 14,9 / 15,6

### Koła i opony

Ogumienie standardowe przednie/tylne: 205/75 R16

### Masa (kg)

Ładowność (po uwzględnieniu wagi kierowcy 75 kg): 1067

Maksymalna masa całkowita pojazdu: 3500



|  |      |   |      |
|--|------|---|------|
| <b>Maksymalna masa całkowita zespołu pojazdów:</b> | 6000 | <b>Wysokość całkowita:</b>                            | 2501 |
| <b>Maksymalna masa przyczepy z hamulcem:</b>       | 2500 | <b>Szerokość całkowita z lusterkami zewnętrznymi:</b> | 2466 |
| <b>Maksymalna masa przyczepy bez hamulca:</b>      | 750  | <b>Zwis tylny:</b>                                    | 1131 |
|  |      | <b>Rozstaw osi:</b>                                   | 4215 |
|  |      | <b>Długość całkowita:</b>                             | 6310 |
|  |      | <b>Prześwit pojazdu:</b>                              | 188  |
|  |      | <b>Zwis przedni:</b>                                  | 965  |

## Silnik

|                                       |              |
|---------------------------------------|--------------|
| <b>Typ silnika:</b>                   | Blue dCi 170 |
| <b>Pojemność skokowa (cm3):</b>       | 1998         |
| <b>Liczba cylindrów:</b>              | 4            |
| <b>Ilość zaworów:</b>                 | 16           |
| <b>Moc maksymalna kW (KM):</b>        | 125 (170)    |
| <b>Maksymalny moment obrotowy Nm:</b> | 380 - 1500   |
| <b>Rodzaj paliwa:</b>                 | diesel       |
| <b>Norma emisji spalin:</b>           | Euro 6e      |
| <b>Procedura homologacji:</b>         | 1            |

## Wymiary

|  |      |
|--|------|
| <b>Wysokość części ładunkowej:</b>           | 1885 |
| <b>Szerokość całkowita:</b>                  | 2081 |
| <b>Maksymalna długość części ładunkowej:</b> | 3857 |

## Typ techniczny

|                                  |                    |
|----------------------------------|--------------------|
| <b>Liczba miejsc siedzących:</b> | 3                  |
| <b>Typ techniczny:</b>           | RDAFDCTBD0H120E30C |

## Skrzynia biegów

|                                 |          |
|---------------------------------|----------|
| <b>Liczba biegów do przodu:</b> | 6        |
| <b>Rodzaj skrzyni biegów:</b>   | manualna |

## Aerodynamika

|   |    |
|---|----|
| <b>Poziom hałasu przy 50 km/h (dB):</b> | 69 |
|---|----|

## Pojemność (m3/dm3)

|                                     |    |
|-------------------------------------|----|
| <b>Objętość ładunkowa w m3/dm3:</b> | 13 |
|-------------------------------------|----|

Aby uzyskać więcej informacji na temat pojazdu i ceny, skontaktuj się z doradcą handlowym. Prezentowane zdjęcia pojazdu i akcesoriów mają charakter poglądowy. Kolory i niektóre zewnętrzne lub wewnętrzne elementy mogą różnić się od rzeczywistych. Parametry techniczne, wyposażenie, ceny i specyfikacja pojazdów, a także ceny części zamiennych i akcesoriów oraz koszty usług serwisowych, mogą ulegać zmianom i są aktualizowane. Podane informacje nie stanowią oferty w rozumieniu art. 66 i kolejnych Kodeksu cywilnego, a także nie stanowią zaproszenia do rokowań. Indywidualne uzgodnienie właściwości, specyfikacji i ceny pojazdu, części zamiennych lub akcesoriów oraz czasu i sposobu ich dostawy następuje w umowie zawieranej u Autoryzowanych Partnerów

ZNAJDŹ SWOJĄ SPERSONALIZOWANĄ KONFIGURACJĘ

W INTERNECIE <https://www.renault.pl/>

[XJGIL5](#)

- Skanując swój QR kod



---

## U DEALERA

- Podając doradcy handlowemu kod swojej konfiguracji : XJGIL5

Upon delivery, the vehicle's user manual is made available to the Customer in digital format. The instructions for use in paper format are available to order in After Sales


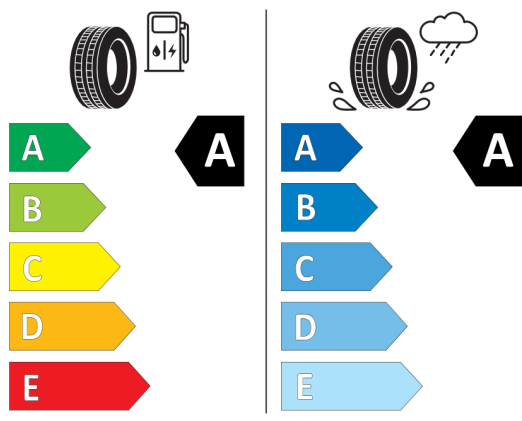


## Nieźróźnicowane połoźenie przód/tył



Continental 0451724

205/75 R 16 C 113/111 T C2


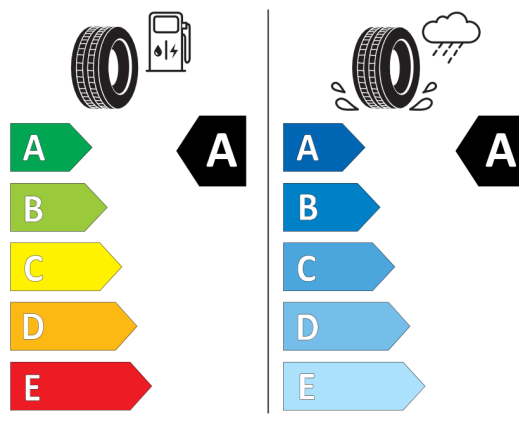


2020/740



GOODYEAR 584432

205/75R16C 113/111 T C2



2020/740

\*W związku ze specyfiką procesu produkcyjnego wybranego modelu, pokazujemy etykiety wszystkich opon możliwych do zamontowania.