




RENAULT KANGOO EQUILIBRE TCe 100

Silnik: TCe 100 BVM

Pojemność skokowa (cm³): 1333


Rodzaj paliwa: BENZYNA

Rodzaj skrzyni biegów: manualna





Opcje i akcesoria



Tapicerka

tapicerka tekstylna



Kolor

biały mineral



Opony

koła stalowe 16"

Inne opcje

koło zapasowe

przystosowanie pod montaż alarmu
skórzana kierownica
światła przeciwmgłowe LED

Wyposażenie skonfigurowanego pojazdu

WYGLĄD

tapicerka tekstylna
lusterka zewnętrzne w kolorze czarnym
koła stalowe 16"
klamki w kolorze nadwozia
kołpaki 16", LIMAN
zderzaki lakierowane w kolorze nadwozia

MULTIMEDIA

system Easy Link 8"
usługi online

KOMFORT I WNĘTRZE

przystosowanie pod montaż galeryjki dachowej



nawiewy ogrzewania w drugim rzędzie
siedzeń
zamykany schowek pasażera
fotel kierowcy z regulacją wysokości
czujniki parkowania tył
czujnik światła i deszczu
konsola centralna z podłokietnikiem
klimatyzacja manualna
oświetlenie w drugim rzędzie siedzeń
usunięcie siedzeń z 3 rzędu
fotele przednie niepodgrzewane
przesuwne drzwi prawe przeszklone z
szybą otwieraną
lusterko wewnętrzne standardowe
przesuwne drzwi lewe przeszklone z szybą
otwieraną
centralny zamek
schowek podsufitowy
elektryczne szyby z włącznikiem
impulsowym po stronie kierowcy
standardowy fotel pasażera
lusterka zewnętrzne elektryczne,
podgrzewane i składane
cyfrowy panel kierowcy TFT 7"
ogrzewana szyba tylna
wycieraczka szyby tylnej
przeszklona kłapa tylna
kluczyk standardowy
składana kanapa tylna

BEZPIECZEŃSTWO

system aktywnego hamowania
awaryjnego (AEBS)

czujniki ciśnienia opon (pośrednie)
system ostrzegania o zmęczeniu kierowcy
system rozpoznawania znaków
drogowych
automatyczne światła drogowe
system E-Call (wezwanie pomocy w razie
wypadku)
drążek zmiany biegów z tworzywa
lakierowana listwa szyny drzwi
przesuwnych
przyciemniane szyby
kierunkowskazy LED w lusterkach
bocznych
zestaw zabezpieczający przed
uderzeniami żwiru
światła FULL LED
regulator prędkości
światła do jazdy dziennej LED
poduszka powietrzna kierowcy i pasażera
funkcja odłączenia poduszki powietrznej
pasażera
sygnalizacja niezapięcia pasów w drugim
rzędzie
ESP + Hill Start Assist
system utrzymania pasa ruchu
poduszki kurtynowe w drugim rzędzie
siedzeń

ELEMENTY PERSONALIZACJI ZEWNĘTRZNEJ

identyfikacja marki Renault

Dane techniczne

Pojemność zbiornika paliwa (l)
pojemność zbiornika paliwa (l):

54

**Zużycie paliwa i emisja spalin
WLTP**



Emisja CO2 cykl mieszany WLTP (g/km):	155	Minimalna masa pojazdu gotowego do jazdy (bez opcji) (kg):	1585
Zużycie paliwa cykl mieszany WLTP (l/100 km):	6.8	Maksymalna masa całkowita pojazdu (kg):	2071

Osiągi

Prędkość maksymalna (km/h):	168
Przyspieszenie 0-100 km/h (s):	14,67

Układ napędowy

Rodzaj napędu:	na przednie koła
-----------------------	------------------

Typ nadwozia

Liczba drzwi:	5
Rodzaj nadwozia:	combivan

Układ kierowniczy

Średnica zawracania (m):	11,31/11,75
---------------------------------	-------------

Układ hamulcowy

Hamulce tylne (typ, średnica):	TA 9"
Hamulce przednie (typ, średnica):	DV 280 x 24

Koła i opony

Opony standardowe:	205/60 R16
---------------------------	------------

Dopuszczalna masa całkowita

Maksymalna masa całkowita zespołu pojazdów (kg):	3571
Maksymalna masa przyczepy bez hamulca (kg):	750
Maksymalna masa przyczepy z hamulcem (kg):	1500
Maksymalna ładowność (kg):	478

Silnik

Liczba zaworów:	16
Typ wtrysku paliwa:	bezpośredni
Procedura homologacji:	1
Moc maksymalna kW (KM):	075 (100)
Protokół homologacji:	WLTP
Maksymalny moment obrotowy w Nm:	200
Rodzaj paliwa:	BENZYNA
Liczba cylindrów:	4
Norma emisji spalin:	EURO6E
Pojemność skokowa (cm³):	1333

Wymiary

Zwis przedni:	960
Wysokość pojazdu nieobciążonego bez relingów (mm):	1838
Długość całkowita:	4486
Szerokość całkowita:	1860
Wysokość otwarcia tylnej klapy:	1705
Wysokość progu załadunku:	594
Maksymalna długość części ładunkowej:	2631
Zwis tylny:	810
Wysokość całkowita:	1838/1893
Szerokość całkowita z lusterkami zewnętrznymi:	2159
Szerokość dolnej części bagażnika:	1190
Dł. części bagażowej przy złożonej tylnej kanapie:	1865
Rozstaw osi:	2716
Prześwit pojazdu:	164

**Typ techniczny****Typ techniczny:** RFKRKFMA6A642E10B0**Liczba miejsc siedzących:** 5**Poziom hałas przy 50 km/h (dB):** 67**Skrzynia biegów****Rodzaj skrzyni biegów:** manualna**Liczba biegów do przodu:** 6**Pojemność bagażnika (dm³ VDA)****Pojemność przestrzeni** 775**bagażowej min. (dm³):****Pojemność przestrzeni** 2800**bagażowej maks. po złożeniu kanapy (dm³):****Aerodynamika**

Aby uzyskać więcej informacji na temat pojazdu i ceny, skontaktuj się z doradcą handlowym. Prezentowane zdjęcia pojazdu i akcesoriów mają charakter poglądowy. Kolory i niektóre zewnętrzne lub wewnętrzne elementy mogą różnić się od rzeczywistych. Parametry techniczne, wyposażenie, ceny i specyfikacja pojazdów, a także ceny części zamiennych i akcesoriów oraz koszty usług serwisowych, mogą ulegać zmianom i są aktualizowane. Podane informacje nie stanowią oferty w rozumieniu art. 66 i kolejnych Kodeksu cywilnego, a także nie stanowią zaproszenia do rokowań. Indywidualne uzgodnienie właściwości, specyfikacji i ceny pojazdu, części zamiennych lub akcesoriów oraz czasu i sposobu ich dostawy następuje w umowie zawieranej u Autoryzowanych Partnerów

ZNAJDŹ SWOJĄ SPERSONALIZOWANĄ KONFIGURACJĘW INTERNECIE <https://www.renault.pl/>[AOQOEC](#)

- Skanując swój QR kod

U DEALERA

- Podając doradcy handlowemu kod swojej konfiguracji : AOQOEC

Upon delivery, the vehicle's user manual is made available to the Customer in digital format. The instructions for use in paper format are available to order in After Sales


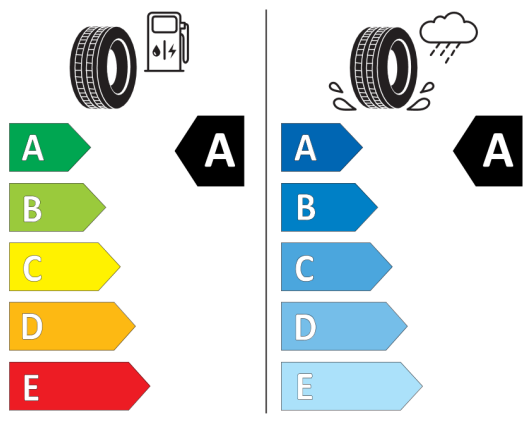


Nieźróźnicowane poźózenie przód/tył



Continental 0312166

205/60 R 16 96 H XL C1



2020/740

*W zwiąźku ze specyfiką procesu produkcyjnego wybranego modelu, pokazujemy etykiety wszystkich opon możliwych do zamontowania.