



## RENAULT NOWY CAPTUR evolution TCe 90

**Silnik:** TCe 90

**Pojemność skokowa (cm3):** 999


**Rodzaj paliwa:** benzyna

**Rodzaj skrzyni biegów:** manualna






## Opcje i akcesoria



### Tapicerka

tapicerka materiałowa w ciemnym kolorze



### Kolor

czerwony flamme



### Opony

felgi stalowe typu Flexwheel 17", wzór nympha

## Szczegóły dotyczące pakietów

### pakiet comfort

klimatyzacja automatyczna  
czujnik deszczu

## Wyposażenie skonfigurowanego pojazdu

### KLASA ENERGETYCZNA

999 cm<sup>3</sup>  
67 kW

### WYGLĄD

jednokolorowe nadwozie  
klamki drzwi w kolorze nadwozia



wzór felgi stalowej 17" nymphaea  
lusterka w kolorze czarnym  
stalowe obręcze kół typu Flexwheel 17"

## MULTIMEDIA

antena w kształcie płetwy rekina  
wyświetlacz wskaźników i zegarów 7"  
komunikaty w języku polskim  
system multimedialny openR link 10,4"  
aktualizacja oprogramowania over the air

## KOMFORT I WNĘTRZE

filtr kabinowy węglowy  
lusterko wewnętrzne dzień/noc  
fotel kierowcy z regulacją manualną  
wzdłużną/oparcia (+wysokości w fotelu  
kierowcy)  
lusterka boczne elektrycznie sterowane,  
podgrzewane, z czujnikiem temperatury  
zewnętrznej  
składany kluczyk  
kanapa tylna przesuwana, dzielona w  
układzie 1/3 - 2/3  
kierownica pokryta skórą ekologiczną  
konsola środkowa z nawiewem do tyłu  
szyby przednie regulowane elektrycznie z  
włącznikiem impulsowym  
szyby tylne regulowane elektrycznie z  
włącznikiem impulsowym  
centralny zamek  
zagłówki na tylnej kanapie  
tapicerka materiałowa w ciemnym kolorze

## WIDOCZNOŚĆ I OŚWIETLENIE

oświetlenie tablicy rejestracyjnej  
światła full LED "pure vision"  
oświetlenie sufitowe dwa punkty +  
lusterka w osłonie przeciwsłonecznej  
bez oświetlenia + uchwyt na

światła do jazdy dziennej LED

## PROWADZENIE POJAZDU

system wspomagania ruszania pod górę  
czujniki parkowania tyłem  
zestaw do naprawy uszkodzonej opony  
funkcja ECO  
kamera cofania  
możliwość dezaktywowania systemów  
ADAS  
funkcja inteligentnej zmiany prędkości  
(ISA)  
regulator i ogranicznik prędkości  
system kontroli zmęczenia kierowcy  
(DDAW)

## OGRZEWANIE I WENTYLACJA

kryterium techniczne niezbędne do  
zamówienia klimatyzacji  
przednia szyba niepodgrzewana

## BEZPIECZEŃSTWO

ABS  
aktywny system wspomagania nagłego  
hamowania z funkcją wykrywania pieszych  
i rowerzystów  
system wspomagania nagłego hamowania  
poduszki powietrzne kierowcy i pasażera  
poduszki powietrzne z możliwością  
odłączenia  
kurtyny powietrzne  
sygnał niezapiętych pasów  
system kontroli bezpiecznej odległości  
mocowania fotelików ISOFIX  
system awaryjnego utrzymywania pasa  
ruchu (ELKA)  
fabryczne ograniczenie prędkości do 180  
km/h  
przygotowanie do instalacji alkomatu



funkcja połączenia alarmowego e-Call

## Dane techniczne

### Pojemność zbiornika paliwa (l)

pojemność zbiornika paliwa (l): 48

### Bateria i ładowanie

pojemność akumulatora: nd

napięcie nominalne: nd

### Zużycie paliwa i emisja spalin WLTP

Emisja CO<sub>2</sub> cykl mieszany WLTP (g/km): 133

Zużycie paliwa cykl mieszany WLTP (l/100 km): 5.9

### Osiągi

Prędkość maksymalna (km/h): 168  
1000 m ze startu zatrzymanego (s): 36,1

400 m ze startu zatrzymanego (s): 19,7

Przyspieszenie 0-100 km/h (s): 14,3

### Układ napędowy

Rodzaj napędu: 4x2

### Typ nadwozia

Liczba drzwi: 5

Rodzaj nadwozia: SUV

### Układ kierowniczy

Średnica zawracania (m): 11,1

### Koła i opony

Opony standardowe: felgi stalowe typu flexwheel 17", wzór nympha

### Dopuszczalna masa całkowita

Maksymalna masa całkowita zespołu pojazdów (kg): 2930

Maksymalna masa przyczepy bez hamulca (kg): 645

Maksymalna masa przyczepy z hamulcem (kg): 1200

Maksymalna ładowność (kg): 436

Minimalna masa pojazdu gotowego do jazdy (bez opcji) (kg): 1218

Maksymalna masa całkowita pojazdu (kg): 1730

### Silnik

Liczba zaworów: 12

Procedura homologacji: 1

Moc maksymalna kW (KM): 67 (90)

Protokół homologacji: WLTP

Maksymalny moment obrotowy w Nm: 160 przy 2100-3750

Rodzaj paliwa: benzyna

Liczba cylindrów: 3

Norma emisji spalin: Euro 6d full

Pojemność skokowa (cm<sup>3</sup>): 999

### Wymiary

Zwis przedni: 883



<b>Wysokość pojazdu nieobciążonego z relingami (mm):</b>	1584	<b>Liczba miejsc siedzących:</b>	5
<b>Długość całkowita:</b>	4239	<b>Skrzynia biegów</b>	
<b>Szerokość całkowita:</b>	1797	<b>Rodzaj skrzyni biegów:</b>	manualna
<b>Wysokość bez obciążenia z otwartą klapą tylną:</b>	2044	<b>Liczba biegów do przodu:</b>	6
<b>Zwis tylny:</b>	717	<b>Aerodynamika</b>	
<b>Wysokość całkowita:</b>	1575	<b>Poziom hałasu przy 50 km/h (dB):</b>	66
<b>Szerokość całkowita z lusterkami zewnętrznymi:</b>	2004	<b>Pojemność bagażnika (dm3 VDA)</b>	
<b>Szerokość dolnej części bagażnika:</b>	953	<b>Pojemność przestrzeni bagażowej min. (dm3):</b>	422 (484 l),
<b>Rozstaw osi:</b>	2639	<b>Pojemność przestrzeni bagażowej maks. po złożeniu kanapy (dm3):</b>	1275 (1596 l)
<b>Prześwit pojazdu:</b>	169		
<b>Typ techniczny</b>			
<b>Typ techniczny:</b>	RJBHE2M66WB21A500B		

Aby uzyskać więcej informacji na temat pojazdu i ceny, skontaktuj się z doradcą handlowym. Prezentowane zdjęcia pojazdu i akcesoriów mają charakter poglądowy. Kolory i niektóre zewnętrzne lub wewnętrzne elementy mogą różnić się od rzeczywistych. Parametry techniczne, wyposażenie, ceny i specyfikacja pojazdów, a także ceny części zamiennych i akcesoriów oraz koszty usług serwisowych, mogą ulegać zmianom i są aktualizowane. Podane informacje nie stanowią oferty w rozumieniu art. 66 i kolejnych Kodeksu cywilnego, a także nie stanowią zaproszenia do rokowań. Indywidualne uzgodnienie właściwości, specyfikacji i ceny pojazdu, części zamiennych lub akcesoriów oraz czasu i sposobu ich dostawy następuje w umowie zawieranej u Autoryzowanych Partnerów

## ZNAJDŹ SWOJĄ SPERSONALIZOWANĄ KONFIGURACJĘ

W INTERNECIE <https://www.renault.pl/>

[OVVLXS](#)

- Skanując swój QR kod

U DEALERA

- Podając doradcy handlowemu kod swojej konfiguracji : OVVLXS

Upon delivery, the vehicle's user manual is made available to the Customer in digital format. The instructions for use in paper format are available to order in After Sales


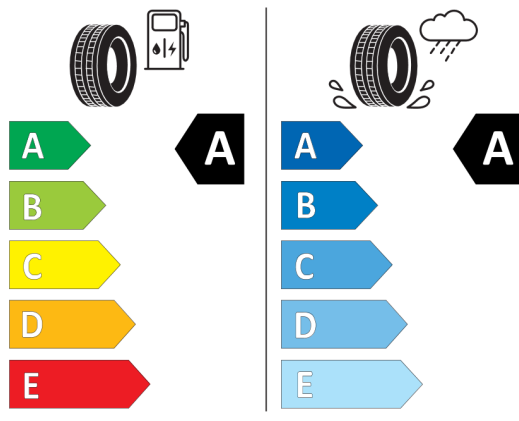


## Nieźróźnicowane półoźenie przód/tył



Continental 0358794

215/60 R 17 96 H C1



2020/740

\*W związku ze specyfiką procesu produkcyjnego wybranego modelu, pokazujemy etykiety wszystkich opon możliwych do zamontowania.