



KONFIGURACJA RENAULT KANGOO

Data utworzenia: 03/01/2025




RENAULT KANGOO TECHNO Blue dCi 115

Silnik: Blue dCi 115 BVM

Pojemność skokowa (cm³): 1461


Rodzaj paliwa: DIESEL

Rodzaj skrzyni biegów: manualna






Opcje i akcesoria



Tapicerka

tapicerka tekstylna CHIKU



Kolor

brązowy terracotta



Opony

felgi aluminiowe 17"

Inne opcje

koło zapasowe

przeszkłone drzwi tylne otwierane pod

kątem 180

uchwyt na telefon

światła przeciwmgłowe LED

Wyposażenie skonfigurowanego pojazdu

WYGLĄD

lusterka zewnętrzne w kolorze czarnym

wzór wykończenia VERESTE

tapicerka tekstylna CHIKU

klamki w kolorze nadwozia

felgi aluminiowe 17"

zderzaki lakierowane w kolorze nadwozia

MULTIMEDIA

usługi online

system EASY LINK 8" z nawigacją

KOMFORT I WNĘTRZE



nawiewy klimatyzacji w drugim rzędzie
siedzeń
nawiewy ogrzewania w drugim rzędzie
siedzeń
stoliki w oparciach foteli przednich
schowek EASY LIFE
fotel kierowcy z regulacją wysokości i
regulacją lędźwiową
czujnik światła i deszczu
konsola centralna z podłokietnikiem
oświetlenie w drugim rzędzie siedzeń
klimatyzacja automatyczna dwustrefowa
czujniki parkowania przód/tył/bok
usunięcie siedzeń z 3 rzędu
fotele przednie niepodgrzewane
przesuwne drzwi prawe przeszklone z
szybą otwieraną
lusterko elektrochromatyczne
przesuwne drzwi lewe przeszklone z szybą
otwieraną
centralny zamek
dodatkowe lusterko wewnętrzne
szyby tylne sterowane elektrycznie
kamera cofania
schowek podsufitowy
elektryczne szyby z włącznikiem
impulsowym po stronie kierowcy
lusterka zewnętrzne elektryczne,
podgrzewane i składane
składany fotel pasażera
cyfrowy panel kierowcy TFT 7"
ogrzewana szyba tylna
wycieraczka szyby tylnej
skórzana kierownica
relingi dachowe
iKey (karta Hands Free)
składana kanapa tylna

PROWADZENIE POJAZDU

x

BEZPIECZEŃSTWO

system aktywnego hamowania
awaryjnego (AEBS)
czujniki ciśnienia opon (pośrednie)
system ostrzegania o zmęczeniu kierowcy
system rozpoznawania znaków
drogowych
automatyczne światła drogowe
system E-Call (wezwanie pomocy w razie
wypadku)
drażek zmiany biegów z tworzywa
lakierowana listwa szyny drzwi
przesuwnych
przyciemniane szyby
kierunkowskazy LED w lusterkach
bocznych
zestaw zabezpieczający przed
uderzeniami żwiru
światła FULL LED
regulator prędkości
światła do jazdy dziennej LED
poduszka powietrzna kierowcy i pasażera
funkcja odłączenia poduszki powietrznej
pasażera
sygnalizacja niezapięcia pasów w drugim
rzędzie
ESP + Hill Start Assist
elektryczny hamulec postojowy
system utrzymania pasa ruchu
poduszki kurtynowe w drugim rzędzie
siedzeń

ELEMENTY PERSONALIZACJI ZEWNĘTRZNEJ

identyfikacja marki Renault



Dane techniczne

Pojemność zbiornika paliwa (l)

Pojemność zbiornika paliwa (l): 54

Zużycie paliwa i emisja spalin

WLTP

Emisja CO₂ cykl mieszany WLTP (g/km): 141

Zużycie paliwa cykl mieszany WLTP (l/100 km): 5.4

Osiągi

Prędkość maksymalna (km/h): 174

Przyspieszenie 0-100 km/h (s): 13,6

Układ napędowy

Rodzaj napędu: na przednie koła

Typ nadwozia

Liczba drzwi: 5

Rodzaj nadwozia: combivan

Układ kierowniczy

Średnica zawracania (m): 11,31/11,75

Układ hamulcowy

Hamulce tylne (typ, średnica): DP 292 x 16

Hamulce przednie (typ, średnica): DV 296 x 26

Koła i opony

Opony standardowe: 205/55 R17

Dopuszczalna masa całkowita

Maksymalna masa całkowita zespołu pojazdów (kg): 3594

Maksymalna masa przyczepy bez hamulca (kg): 750

Maksymalna masa przyczepy z hamulcem (kg): 1500

Maksymalna ładowność (kg): 409

Minimalna masa pojazdu gotowego do jazdy (bez opcji) (kg): 1690

Maksymalna masa całkowita pojazdu (kg): 2134

Silnik

Liczba zaworów: 8

Typ wtrysku paliwa: common rail

Procedura homologacji: 1

Moc maksymalna kW (KM): 085 (115)

Protokół homologacji: WLTP

Maksymalny moment obrotowy w Nm: 270

Rodzaj paliwa: DIESEL

Liczba cylindrów: 4

Norma emisji spalin: EURO6E

Pojemność skokowa (cm³): 1461

Wymiary

Zwis przedni: 960

Wysokość pojazdu nieobciążonego bez relingów (mm): 1838

Długość całkowita: 4486

Szerokość całkowita: 1860

Wysokość otwarcia tylnej klapy: 1705

Wysokość progu załadunku: 594



Maksymalna długość części ładunkowej:	2631
Zwis tylny:	810
Wysokość całkowita:	1838/1893
Szerokość całkowita z lusterkami zewnętrznymi:	2159
Szerokość dolnej części bagażnika:	1190
Dł. części bagażowej przy złożonej tylnej kanapie:	1865
Rozstaw osi:	2716
Prześwit pojazdu:	164

Typ techniczny

Typ techniczny:	RFKRKHAC6B416D14B0
Liczba miejsc siedzących:	5

Skrzynia biegów

Rodzaj skrzyni biegów:	manualna
Liczba biegów do przodu:	6

Aerodynamika

Poziom hałasu przy 50 km/h (dB):	68
---	----

Pojemność bagażnika (dm³ VDA)

Pojemność przestrzeni bagażowej min. (dm³):	775
Pojemność przestrzeni bagażowej maks. po złożeniu kanapy (dm³):	2800

Aby uzyskać więcej informacji na temat pojazdu i ceny, skontaktuj się z doradcą handlowym. Prezentowane zdjęcia pojazdu i akcesoriów mają charakter poglądowy. Kolory i niektóre zewnętrzne lub wewnętrzne elementy mogą różnić się od rzeczywistych. Parametry techniczne, wyposażenie, ceny i specyfikacja pojazdów, a także ceny części zamiennych i akcesoriów oraz koszty usług serwisowych, mogą ulegać zmianom i są aktualizowane. Podane informacje nie stanowią oferty w rozumieniu art. 66 i kolejnych Kodeksu cywilnego, a także nie stanowią zaproszenia do rokowań. Indywidualne uzgodnienie właściwości, specyfikacji i ceny pojazdu, części zamiennych lub akcesoriów oraz czasu i sposobu ich dostawy następuje w umowie zawieranej u Autoryzowanych Partnerów

ZNAJDŹ SWOJĄ SPERSONALIZOWANĄ KONFIGURACJĘ

W INTERNECIE <https://www.renault.pl/>

[TPZ3KI](#)

- Skanując swój QR kod

U DEALERA

- Podając doradcy handlowemu kod swojej konfiguracji : TPZ3KI

Upon delivery, the vehicle's user manual is made available to the Customer in digital format. The instructions for use in paper format are available to order in After Sales

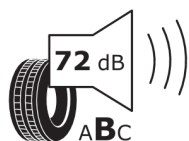
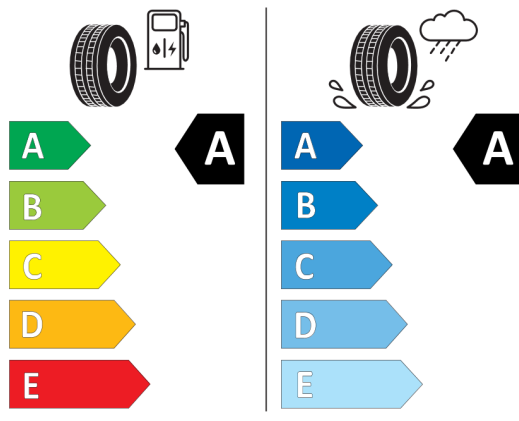


Nieźróźnicowane półoźenie przód/tył



Continental 0358985

205/55 R 17 95 H XL C1



2020/740

*W związku ze specyfiką procesu produkcyjnego wybranego modelu, pokazujemy etykiety wszystkich opon możliwych do zamontowania.