




RENAULT NOWY MASTER TO Podw. Poj. Kab. FWD EXTRA 3,5T L2 2.0 dCi 150 E-VI

Silnik: Blue dCi 150 EURO VI

Pojemność skokowa (cm³): 1998


Rodzaj paliwa: olej napędowy

Rodzaj skrzyni biegów: manualna






Opcje i akcesoria



Tapicerka

tapicerka materiałowa
UPPER



Kolor

czerwony energy



Opony

16" stalowe z kołpakami
mini

Inne opcje

asystent świateł drogowych
chlapacze przednie i tylne
lusterka zewnętrzne o przedłużonych
ramionach

opcja do zabudowy: antena ecall
montowana w lusterku bocznym (antena
radiowa na dachu)
oświetlenie kabiny LED
światła przeciwmgłowe

Wyposażenie skonfigurowanego pojazdu

WYGLĄD

tapicerka tekstylna
tapicerka materiałowa UPPER

BEZPIECZEŃSTWO - ADAS - SPECJALISTYCZNE

system monitorowania ciśnienia w
oponach
czujnik deszczu i zmierzchu



stalowa dolna osłona silnika
lusterko wewnętrzne "Wide View"
koło zapasowe pełnowymiarowe
opony standardowe
system utrzymania pasa ruchu
kryterium homologacyjne EMRD3
światła mijania oraz do jazdy dziennej LED
system RCall
czujnik parkowania tylne
system ostrzegania o zmęczeniu kierowcy
system rozpoznawania znaków drogowych
system hamowania awaryjnego
poduszka powietrzna kierowcy
centralny zamek
regulator prędkości z ogranicznikiem
system ABS

MULTIMEDIA

ładowarka bezprzewodowa do smartfona
system multimedialny OpenR link 10" z bezprzewodową replikacją smartfona

KOMFORT - KABINA KIEROWCY

klimatyzacja sterowana manualnie
lusterka boczne sterowane elektrycznie, podgrzewane, składane manualnie

regulacja wysokości pasa bezpieczeństwa
kluczyk składany
kierownica z tworzywa sztucznego z regulacją w dwóch płaszczyznach
lusterko wsteczne środkowe
szyby przednie sterowane elektrycznie z wł. impulsowym
fotel kierowcy z podłokietnikiem i reg. odcinka lędźwiowego
kanapa 2-miejscowa "mobilne biuro" ze schowkiem
gniazdo 12V w kabinie
schowek pasażera wysuwany
wyłożenie przegrody od strony kabiny wykładziną
zamykany schowek na desce rozdzielczej
wskaźniki kierowcy analogowe z wyświetlaczem 3,5" TFT monochromatycznym

PRZESTRZEŃ ŁADUNKOWA

przegroda stalowa z oknem

WYGLĄD ZEWNĘTRZNY

koła stalowe 16"
elementy zderzaka przedniego nielakierowane

Dane techniczne

Pojemność (l)

Pojemność zbiornika paliwa (l): 80
Pojemność zbiornika AdBlue (l): 22

Zużycie i emisja spalin WLTP

Emisja CO₂ g/km WLTP: 336

Zużycie paliwa cykl mieszany WLTP (l/100 km): 12.8

Układ napędowy

Typ napędu: na przednie koła

Wersja



Liczba drzwi: 2
Rodzaj nadwozia: Podwozie z pojedynczą kabiną

Układ hamulcowy

Hamulce tylne (typ, średnica): DP 300 x 20
Hamulce przednie (typ, średnica): DV 305 x 28

Koła i opony

Ogumienie standardowe przednie/tylne: 205/75 R 16

Masa (kg)

Ładowność (po uwzględnieniu wagi kierowcy 75 kg): 1558
Masa pojazdu gotowego do jazdy: 1941
Maksymalna masa całkowita pojazdu: 3500
Maksymalna masa całkowita zespołu pojazdów: 6000
Maksymalna masa przyczepy z hamulcem: 2500
Maksymalna masa przyczepy bez hamulca: 750

Silnik

Typ silnika: Blue dCi 150
Pojemność skokowa (cm³): 1998
Liczba cylindrów: 4
Ilość zaworów: 16

Moc maksymalna kW (KM): 110 (150)
Maksymalny moment obrotowy Nm: 360 - 1500
Rodzaj paliwa: olej napędowy
Norma emisji spalin: EURO VIe
Procedura homologacji: 1

Wymiary

Wysokość części ładunkowej: 0
Szerokość całkowita: 2081
Wysokość całkowita: 2237
Szerokość całkowita z lusterkami zewnętrznymi: 2466
Zwis tylny: 1024
Rozstaw osi: 3585
Długość całkowita: 5728
Prześwit pojazdu: 188
Zwis przedni: 960

Typ techniczny

Liczba miejsc siedzących: 3
Typ techniczny: RDBUDNTB304000A30I

Skrzynia biegów

Liczba biegów do przodu: 6
Rodzaj skrzyni biegów: manualna

Aerodynamika

Poziom hałasu przy 50 km/h (dB): 69

Pojemność (m³/dm³)

Objętość ładunkowa w m³/dm³: 0



Aby uzyskać więcej informacji na temat pojazdu i ceny, skontaktuj się z doradcą handlowym. Prezentowane zdjęcia pojazdu i akcesoriów mają charakter poglądowy. Kolory i niektóre zewnętrzne lub wewnętrzne elementy mogą różnić się od rzeczywistych. Parametry techniczne, wyposażenie, ceny i specyfikacja pojazdów, a także ceny części zamiennych i akcesoriów oraz koszty usług serwisowych, mogą ulegać zmianom i są aktualizowane. Podane informacje nie stanowią oferty w rozumieniu art. 66 i kolejnych Kodeksu cywilnego, a także nie stanowią zaproszenia do rokowań. Indywidualne uzgodnienie właściwości, specyfikacji i ceny pojazdu, części zamiennych lub akcesoriów oraz czasu i sposobu ich dostawy następuje w umowie zawieranej u Autoryzowanych Partnerów

ZNAJDŹ SWOJĄ SPERSONALIZOWANĄ KONFIGURACJĘ

W INTERNECIE <https://www.renault.pl/>

[DOIOHF](#)

- Skanując swój QR kod

U DEALERA

- Podając doradcy handlowemu kod swojej konfiguracji : DOIOHF

Upon delivery, the vehicle's user manual is made available to the Customer in digital format. The instructions for use in paper format are available to order in After Sales



Nieźróźnicowane poźoźenie przód/tył




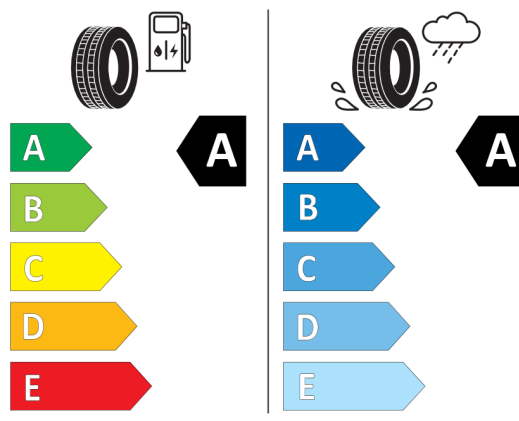
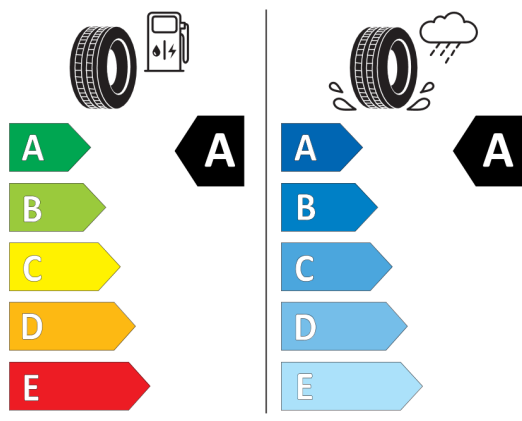
GOODYEAR 584432

205/75R16C 113/111 T C2




Continental 0451724

205/75 R 16 C 113/111 T C2



2020/740



2020/740

*W zwiąźku ze specyfiką procesu produkcyjnego wybranego modelu, pokazujemy etykiety wszystkich opon moźliwych do zamontowania.