



RENAULT NOWE CLIO esprit Alpine TCe 90

Silnik: TCe 90

Pojemność skokowa (cm3): 999

Rodzaj paliwa: benzyna

Rodzaj skrzyni biegów: manualna






Opcje i akcesoria



Tapicerka

tapicerka materiałowa z elementami skóry wegańskiej dla wersji Esprit Alpine



Kolor

niebieski iron



Opony

felgi aluminiowe 17",
Alpine niebieski kołpaczek

Inne opcje

koło zapasowe dojazdowe 15"
wyjmowana podłoga bagażnika

Szczegóły dotyczące pakietów

pakiet winter esprit Alpine

fotele przednie podgrzewane
kierownica podgrzewana



Wyposażenie skonfigurowanego pojazdu

WYGLĄD

felgi aluminiowe 17"
lusterka w kolorze czarnym
tapicerka materiałowa z elementami skóry wegańskiej dla wersji Esprit Alpine
antena w kształcie płetwy rekina
chromowana końcówka wydechu
oznaczenie Renault
klamka drzwi z osłonką otworu na klucz w kolorze nadwozia
oznaczenie zewnętrzne Alpine w kolorze czarnym
pakiet Esprit Alpine (kierownica ze skóry licowej z oznaczeniem)
szyby tylne przyciemniane
słupki drzwi w kolorze lśniącej czerni
chromowane elementy grilla

MULTIMEDIA

mapa Europy wersja standardowa
replikacja ekranu smartphona za pomocą WiFi (beziprzewodowa)
system multi-sense
zespół wskaźników i zegarów z wyświetlaczem cyfrowym 10,25"
system easy link premium z ekranem 9,3" i nawigacją
komunikaty w języku polskim

KOMFORT I WNĘTRZE

przednia szyba niepodgrzewana
kierownica ze skóry wegańskiej, perforowana, z chromowanymi elementami
fotel kierowcy i pasażera z regulacją wysokości
karta Renault Hands Free

tylna kanapa dzielona w układzie 1/3-2/3
szyby przednie regulowane elektrycznie z włącznikiem impulsowym
zaczepy do siatki w bagażniku
konsola centralna z podłokietnikiem
tapicerka materiałowa
system mocowania fotelików Isofix
szyby tylne regulowane elektrycznie z włącznikiem impulsowym
deska rozdzielcza z miękkiego tworzywa
ładowarka indukcyjna
tylna kanapka w układzie 1/3 i 2/3

WIDOCZNOŚĆ I OŚWIETLENIE

światła do jazdy dziennej LED
osłony przeciwsłoneczne bez oświetlenia
lusterka sterowane i składane elektrycznie, podgrzewane, z czujnikiem temperatury
lusterko wsteczne elektrochromatyczne bezramkowe
funkcja automatycznej zmiany światel drogowych na mijania
tylne światła Full LED 3D, pojedyncze światło cofania
lampka sufitowa przednia i tylna LED - podwójna
światła przednie full LED "C shape" z efektem oczu

PROWADZENIE POJAZDU

aktywny regulator prędkości
system wspomagania parkowania przód/tył
tryb ECO
system wspomagania wyjeżdżania z miejsca parkingowego tyłem



kamera cofania
 system kontroli ciśnienia w oponach - pośredni
 ograniczenie prędkości do 180 km/h
 czujnik deszczu
 wskaźnik zmiany biegów z informacją o jeździe ECO
 automatyczny hamulec postojowy z funkcją auto-hold

OGRZEWANIE I WENTYLACJA

klimatyzacja automatyczna

BEZPIECZEŃSTWO

system wspomagania nagłego hamowania
 system kontroli martwego pola
 możliwość dezaktywacji poduszki powietrznej pasażera

aktywny system wspomagania nagłego hamowania z wykrywaniem pieszych i rowerzystów
 3 punktowy tylny pas bezpieczeństwa HSA - Asystent ruszania pod górę
 przednie 3 punktowe pasy bezpieczeństwa ze zwiączkami
 łączność RCall z numerem alarmowym 112
 system ABS
 poduszki powietrzne boczne i kurtynowe
 system ostrzegania o nadmiernej prędkości z funkcją rozpoznawania znaków drogowych
 sygnał informujący o niezapięciu pasów bezpieczeństwa
 funkcja połączenia alarmowego eCall (112)
 system kontroli bezpiecznej odległości
 system utrzymywania pasa ruchu
 poduszki powietrzne przednie

Dane techniczne

Pojemność zbiornika paliwa (l)

pojemność zbiornika paliwa (l): 42

Przyspieszenie 0-100 km/h (s): 12,2

Zużycie paliwa i emisja spalin WLTP

Emisja CO2 cykl mieszany WLTP (g/km): 120

Zużycie paliwa cykl mieszany WLTP (l/100 km): 5,3

Układ napędowy

Rodzaj napędu: przedni

Typ nadwozia

Liczba drzwi: 5

Rodzaj nadwozia: hatchback

Osiągi

Prędkość maksymalna (km/h): 180

1000 m ze startu zatrzymanego (s): 33,8

400 m ze startu zatrzymanego (s): 18,6

Układ kierowniczy

Średnica zawracania (m): 10,42

Układ hamulcowy

Hamulce przednie (typ, średnica): tarcze wentylowane



	280	Wysokość pojazdu nieobciążonego bez bagażnika (mm):	1440
Koła i opony		Długość całkowita:	4053
Opony standardowe:	felgi aluminiowe 17", Alpine niebieski kołpaczek	Szerokość całkowita:	1798
		Wysokość bez obciążenia z otwartą klapą tylną:	1978
		Zwis tylny:	637
Dopuszczalna masa całkowita		Wysokość całkowita:	1439
Maksymalna masa całkowita zespołu pojazdów (kg):	2509	Szerokość całkowita z lusterkami zewnętrznymi:	1988
Maksymalna masa przyczepy bez hamulca (kg):	575	Szerokość górnej części bagażnika:	899
Maksymalna masa przyczepy z hamulcem (kg):	900	Szerokość dolnej części bagażnika:	1000
Maksymalna ładowność (kg):	374	Rozstaw osi:	2583
Minimalna masa pojazdu gotowego do jazdy (bez opcji) (kg):	1082	Prześwit pojazdu:	142
Maksymalna masa całkowita pojazdu (kg):	1605	Typ techniczny	
		Typ techniczny:	RJABE2MT6WA2GA5300
		Liczba miejsc siedzących:	5
Silnik		Skrzynia biegów	
Liczba zaworów:	12	Rodzaj skrzyni biegów:	manualna
Typ wtrysku paliwa:	wielopunktowy	Liczba biegów do przodu:	6
Procedura homologacji:	1		
Moc maksymalna kW (KM):	67 (90)	Aerodynamika	
Protokół homologacji:	WLTP	Poziom hałasu przy 50 km/h (dB):	68
Maksymalny moment obrotowy w Nm:	160		
Rodzaj paliwa:	benzyna	Pojemność bagażnika (dm3)	
Liczba cylindrów:	3	Pojemność przestrzeni bagażowej min. (dm3):	301
Norma emisji spalin:	EURO6	Pojemność przestrzeni bagażowej maks. po złożeniu kanapy (dm3):	1069
Pojemność skokowa (cm3):	999		
Wymiary			
Zwis przedni:	833		



Aby uzyskać więcej informacji na temat pojazdu i ceny, skontaktuj się z doradcą handlowym. Prezentowane zdjęcia pojazdu i akcesoriów mają charakter poglądowy. Kolory i niektóre zewnętrzne lub wewnętrzne elementy mogą różnić się od rzeczywistych. Parametry techniczne, wyposażenie, ceny i specyfikacja pojazdów, a także ceny części zamiennych i akcesoriów oraz koszty usług serwisowych, mogą ulegać zmianom i są aktualizowane. Podane informacje nie stanowią oferty w rozumieniu art. 66 i kolejnych Kodeksu cywilnego, a także nie stanowią zaproszenia do rokowań. Indywidualne uzgodnienie właściwości, specyfikacji i ceny pojazdu, części zamiennych lub akcesoriów oraz czasu i sposobu ich dostawy następuje w umowie zawieranej u Autoryzowanych Partnerów

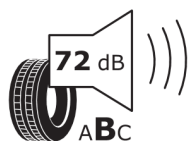
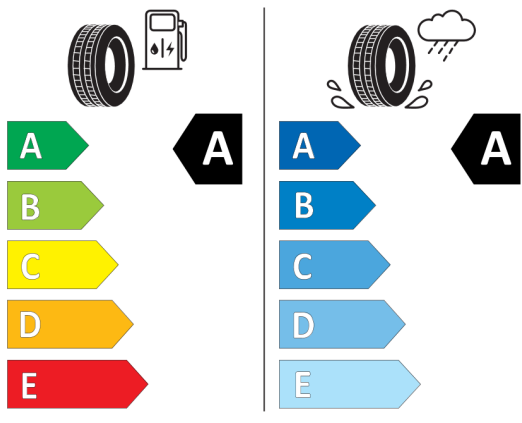


Nieźróźnicowane półoźenie przód/tył



Continental 0358499

205/45 R 17 88 H XL C1



2020/740

*W związku ze specyfiką procesu produkcyjnego wybranego modelu, pokazujemy etykiety wszystkich opon możliwych do zamontowania.