



RENAULT CAPTUR techno E-Tech full hybrid 145

Silnik: E-Tech full hybrid 145

Pojemność skokowa (cm³): 1598


Rodzaj paliwa: benzyna / HEV

Rodzaj skrzyni biegów: automatyczna





Opcje i akcesoria



Tapicerka

tapicerka materiałowa z
żółtymi przeszyciami



Kolor

biała perła z dachem
szary perle



Opony

felgi aluminiowe 18",
wzór techno black

Inne opcje

dwukolorowe nadwozie
inteligentny aktywny regulator prędkości
(i-ACC)
inteligentny aktywny regulator prędkości
stop&go (i-ACC)

kierownica pokryta miękką skórą
ekologiczną
koło zapasowe dojazdowe
lusterka w kolorze lśniącej czerni lub
kolorze dachu
relingi dachowe

Szczegóły dotyczące pakietów

pakiet parking 360 + navigation

cyfrowy wyświetlacz wskaźników i zegarów 10,25"
mapa Europy wersja standardowa
kamera 360°



system hands free parking (HFP)
system multimedialny openR link 10,4" z nawigacją

pack winter techno

fotele przednie podgrzewane
kierownica podgrzewana

pakiet driving techno

inteligentny aktywny regulator prędkości (i-ACC)
konsola pływająca

pakiet driving&safety

funkcja bezpiecznego wysiadania (OSE)
active driver assist
system kontroli martwego pola (BSW)
system wspomagania wyjeżdżania z miejsca parkingowego tyłem

Wyposażenie skonfigurowanego pojazdu

KLASA ENERGETYCZNA

1598 cm³
69 kW

WYGLĄD

szyby tylna i boczne przyciemniane
klamki drzwi w kolorze nadwozia
felgi aluminiowe 18"
wzór felgi aluminiowej 18" techno black

MULTIMEDIA

antena w kształcie płetwy rekina
ładowarka indukcyjna do smartfona
system multi-sense
komunikaty w języku polskim
aktualizacja oprogramowania over the air

KOMFORT I WNĘTRZE

wyjmowana podłoga bagażnika
filtr kabinowy węglowy
lusterko wewnętrzne
elektrochromatyczne
fotel kierowcy i pasażera z regulacją
manualną wysokości/wzdłużną/oparcia
lusterka boczne elektrycznie składane i
sterowane, podgrzewane, z czujnikiem
temperatury zewnętrznej
karta Renault Hands Free
kanapa tylna przesuwna, dzielona w
układzie 1/3 - 2/3
szyby przednie regulowane elektrycznie z
włącznikiem impulsowym
szyby tylne regulowane elektrycznie z
włącznikiem impulsowym



centralny zamek
zagłówki na tylnej kanapie
tapicerka materiałowa z żółtymi
przeszyciami

WIDOCZNOŚĆ I OŚWIETLENIE

oświetlenie tablicy rejestracyjnej
światła do jazdy dziennej LED
oświetlenie sufitowe dwa punkty +
lusterka w osłonie przeciwsłonecznej
bez oświetlenia + uchwyt na
tylne światła LED

PROWADZENIE POJAZDU

system wspomagania ruszania pod górę
automatyczny hamulec postojowy z
funkcją Auto-Hold
możliwość dezaktywowania systemów
ADAS
funkcja inteligentnej zmiany prędkości
(ISA)
czujnik deszczu
system kontroli zmęczenia kierowcy
(DDAW)

OGRZEWANIE I WENTYLACJA

kryterium techniczne niezbędne do
zamówienia klimatyzacji
przednia szyba niepodgrzewana
klimatyzacja automatyczna

BEZPIECZEŃSTWO

ABS
aktywny system wspomagania nagłego
hamowania z funkcją wykrywania pieszych
i rowerzystów
system wspomagania nagłego hamowania
poduszki powietrzne kierowcy i pasażera
poduszki powietrzne z możliwością
odłączenia
kurtyny powietrzne
sygnał niezapiętych pasów
system kontroli bezpiecznej odległości
mocowania fotelików ISOFIX
system awaryjnego utrzymywania pasa
ruchu (ELKA)
fabryczne ograniczenie prędkości do 180
km/h
przygotowanie do instalacji alkomatu
funkcja połączenia alarmowego e-Call

Dane techniczne

Pojemność zbiornika paliwa (l)

pojemność zbiornika paliwa (l): 48

Bateria i ładowanie

pojemność akumulatora: 1,2 kWh
napięcie nominalne: 230 V

Zużycie paliwa i emisja spalin WLTP

Emisja CO₂ cykl mieszany WLTP 105

(g/km):

Zużycie paliwa cykl mieszany 4.6

WLTP (l/100 km):

Osiągi

Prędkość maksymalna (km/h): 170

1000 m ze startu zatrzymanego 32,6
(s):



400 m ze startu zatrzymanego (s): 17,9

Przyspieszenie 0-100 km/h (s): 10,6

Układ napędowy

Rodzaj napędu: 4x2

Typ nadwozia

Liczba drzwi: 5

Rodzaj nadwozia: SUV

Układ kierowniczy

Średnica zawracania (m): 11,1

Koła i opony

Opony standardowe: felgi aluminiowe 18", wzór techno black

Dopuszczalna masa całkowita

Maksymalna masa całkowita zespołu pojazdów (kg): 2650

Maksymalna masa przyczepy bez hamulca (kg): 720

Maksymalna masa przyczepy z hamulcem (kg): 750

Maksymalna ładowność (kg): 398

Minimalna masa pojazdu gotowego do jazdy (bez opcji) (kg): 1370

Maksymalna masa całkowita pojazdu (kg): 1900

Silnik

Liczba zaworów: 16

Procedura homologacji: 1

Moc maksymalna kW (KM): 105 (145)

Protokół homologacji: WLTP

Maksymalny moment obrotowy w Nm: 250

Rodzaj paliwa: benzyna / HEV

Liczba cylindrów: 4

Norma emisji spalin: Euro 6d full

Pojemność skokowa (cm³): 1598

Wymiary

Zwis przedni: 883

Wysokość pojazdu nieobciążonego z relingami (mm): 1584

Długość całkowita: 4239

Szerokość całkowita: 1797

Wysokość bez obciążenia z otwartą klapą tylną: 2044

Zwis tylny: 717

Wysokość całkowita: 1575

Szerokość całkowita z lusterkami zewnętrznymi: 2004

Szerokość dolnej części bagażnika: 953

Rozstaw osi: 2639

Prześwit pojazdu: 169

Typ techniczny

Typ techniczny: RJBHH2N44WB22A500E

Liczba miejsc siedzących: 5

Skrzynia biegów

Rodzaj skrzyni biegów: automatyczna

Liczba biegów do przodu: 14

Aerodynamika

Poziom hałasu przy 50 km/h (dB): 67

Pojemność bagażnika (dm³ VDA)



Pojemność przestrzeni bagażowej min. (dm3):	326 (348 l)	Pojemność przestrzeni bagażowej maks. po złożeniu kanapy (dm3):	1149 (1458 l)
--	----------------	--	------------------

Aby uzyskać więcej informacji na temat pojazdu i ceny, skontaktuj się z doradcą handlowym. Prezentowane zdjęcia pojazdu i akcesoriów mają charakter poglądowy. Kolory i niektóre zewnętrzne lub wewnętrzne elementy mogą różnić się od rzeczywistych. Parametry techniczne, wyposażenie, ceny i specyfikacja pojazdów, a także ceny części zamiennych i akcesoriów oraz koszty usług serwisowych, mogą ulegać zmianom i są aktualizowane. Podane informacje nie stanowią oferty w rozumieniu art. 66 i kolejnych Kodeksu cywilnego, a także nie stanowią zaproszenia do rokowań. Indywidualne uzgodnienie właściwości, specyfikacji i ceny pojazdu, części zamiennych lub akcesoriów oraz czasu i sposobu ich dostawy następuje w umowie zawieranej u Autoryzowanych Partnerów

ZNAJDŹ SWOJĄ SPERSONALIZOWANĄ KONFIGURACJĘ

W INTERNECIE <https://www.renault.pl/>

[RLXSXC](#)

- Skanując swój QR kod

U DEALERA

- Podając doradcy handlowemu kod swojej konfiguracji : RLXSXC

Upon delivery, the vehicle's user manual is made available to the Customer in digital format. The instructions for use in paper format are available to order in After Sales


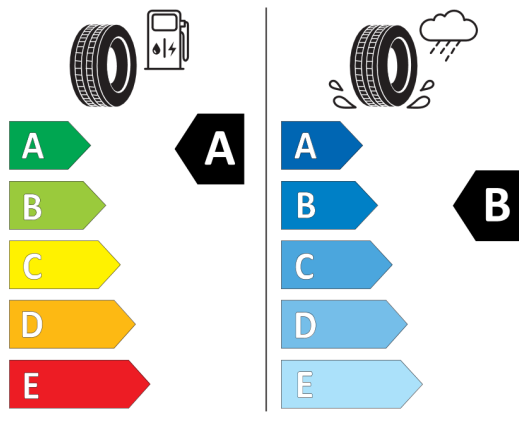


Nieźróźnicowane półoźenie przód/tył



Continental 0313612

215/55 R 18 95 H C1



2020/740

*W związku ze specyfiką procesu produkcyjnego wybranego modelu, pokazujemy etykiety wszystkich opon możliwych do zamontowania.