




## RENAULT KANGOO Grand TECHNO TCE 130 EDC

**Silnik:** TCE 130 BVA

**Pojemność skokowa (cm<sup>3</sup>):** 1333


**Rodzaj paliwa:** BENZYNA

**Rodzaj skrzyni biegów:** automatyczna EDC





## Opcje i akcesoria



### Tapicerka

tapicerka tekstylna CHIKU



### Kolor

biały mineral



### Opony

koła stalowe 16"

### Inne opcje

fotele z mocowaniami ISOFIX

przeszkłone drzwi tylne otwierane pod

kątem 180

uchwyt na telefon

ładowarka indukcyjna

## Szczegóły dotyczące pakietów

### pakiet Work Plus (BCNTC PARV18)

zderzaki w kolorze czarnym nielakierowane

przeszkłone drzwi tylne otwierane pod kątem 180

### pakiet Autostratowy Plus (RVDIST ITPK7 BSD02)

adaptacyjny regulator prędkości



aktywny system kontroli martwego pola  
czujniki parkowania przód/tył/bok + Hands Free Parking

## Wyposażenie skonfigurowanego pojazdu

### WYGLĄD

lusterka zewnętrzne w kolorze czarnym  
koła stalowe 16"  
tapicerka tekstylna CHIKU  
kołpaki 16", KIJARO  
klamki w kolorze nadwozia

### MULTIMEDIA

usługi online  
system EASY LINK 8" z nawigacją

### KOMFORT I WNĘTRZE

dwa miejsca w trzecim rzędzie  
oświetlenie w trzecim rzędzie siedzeń  
trzy niezależne siedzenia w drugim rzędzie  
relingi dachowe  
nawiewy klimatyzacji w drugim rzędzie siedzeń  
nawiewy ogrzewania w drugim rzędzie siedzeń  
stoliki w oparciach foteli przednich  
schowek EASY LIFE  
fotel kierowcy z regulacją wysokości i regulacją lędźwiową  
czujnik światła i deszczu  
konsola centralna z podłokietnikiem  
klimatyzacja automatyczna dwustrefowa  
fotele przednie niepodgrzewane  
przesuwne drzwi prawe przeszklone z szybą otwieraną  
lusterko elektrochromatyczne

przesuwne drzwi lewe przeszklone z szybą otwieraną  
centralny zamek  
dodatkowe lusterko wewnętrzne  
szyby tylne sterowane elektrycznie  
kamera cofania  
schowek podsufitowy  
elektryczne szyby z włącznikiem impulsowym po stronie kierowcy  
lusterka zewnętrzne elektryczne, podgrzewane i składane  
składany fotel pasażera  
cyfrowy panel kierowcy TFT 7"  
ogrzewana szyba tylna  
wycieraczka szyby tylnej  
skórzana kierownica  
iKey (karta Hands Free)

### BEZPIECZEŃSTWO

system aktywnego hamowania awaryjnego (AEBS)  
czujniki ciśnienia opon (pośrednie)  
system ostrzegania o zmęczeniu kierowcy  
system rozpoznawania znaków drogowych  
automatyczne światła drogowe  
system E-Call (wezwanie pomocy w razie wypadku)  
drażek zmiany biegów z tworzywa  
lakierowana listwa szyny drzwi przesuwnych  
przyciemniane szyby  
koło zapasowe



kierunkowskazy LED w lusterkach bocznych  
zestaw zabezpieczający przed uderzeniami żwiru  
światła FULL LED  
światła do jazdy dziennej LED  
poduszka powietrzna kierowcy i pasażera  
funkcja odłączenia poduszki powietrznej pasażera

sygnalizacja niezapięcia pasów w drugim rzędzie  
ESP + Hill Start Assist  
elektryczny hamulec postojowy  
system utrzymania pasa ruchu  
poduszki kurtynowe w drugim rzędzie  
siedzeń

## Dane techniczne

### Pojemność zbiornika paliwa (l)

Pojemność zbiornika paliwa (l): 54

### Zużycie paliwa i emisja spalin WLTP

Emisja CO2 cykl mieszany WLTP (g/km): 163

Zużycie paliwa cykl mieszany WLTP (l/100 km): 7.2

### Osiągi

Prędkość maksymalna (km/h): 174

Przyspieszenie 0-100 km/h (s): 12,2

### Układ napędowy

Rodzaj napędu: na przednie koła

### Typ nadwozia

Liczba drzwi: 5

Rodzaj nadwozia: combivan

### Układ kierowniczy

Średnica zawracania (m): 12,51/12,8

### Układ hamulcowy

Hamulce tylne (typ, średnica): DP 292 x 16

Hamulce przednie (typ, średnica): DV 296 x 26

### Koła i opony

Opony standardowe: 205/60 R16

### Dopuszczalna masa całkowita

Maksymalna masa całkowita zespołu pojazdów (kg): 3870

Maksymalna masa przyczepy bez hamulca (kg): 750

Maksymalna masa przyczepy z hamulcem (kg): 1500

Maksymalna ładowność (kg): 552

Maksymalna masa całkowita pojazdu (kg): 2370

### Silnik

Liczba zaworów: 16

Typ wtrysku paliwa: bezpośredni

Procedura homologacji: 1

Moc maksymalna kW (KM): 096 (130)



<b>Protokół homologacji:</b>	WLTP	<b>Rozstaw osi:</b>	3100
<b>Maksymalny moment obrotowy w Nm:</b>	240		
<b>Rodzaj paliwa:</b>	BENZYNA	<b>Typ techniczny</b>	
<b>Liczba cylindrów:</b>	4	<b>Typ techniczny:</b>	RFKRKFMBA943430B0
<b>Norma emisji spalin:</b>	EURO6E	<b>Liczba miejsc siedzących:</b>	5/7
<b>Pojemność skokowa (cm3):</b>	1333		

## Wymiary

<b>Zwis przedni:</b>	960
<b>Wysokość pojazdu nieobciążonego bez relingów (mm):</b>	1815
<b>Długość całkowita:</b>	4910
<b>Szerokość całkowita:</b>	1860
<b>Wysokość bez obciążenia z otwartą klapą tylną:</b>	2071
<b>Zwis tylny:</b>	850
<b>Wysokość całkowita:</b>	1815/1869
<b>Szerokość całkowita z lusterkami zewnętrznymi:</b>	2159
<b>Szerokość dolnej części bagażnika:</b>	1183

## Skrzynia biegów

<b>Rodzaj skrzyni biegów:</b>	automatyczna
<b>Liczba biegów do przodu:</b>	EDC 7

## Aerodynamika

<b>Poziom hałasu przy 50 km/h (dB):</b>	66
---	----

## Pojemność bagażnika (dm3 VDA)

<b>Pojemność przestrzeni bagażowej min. (dm3):</b>	500 / 1340
<b>Pojemność przestrzeni bagażowej maks. po złożeniu kanapy (dm3):</b>	3050

Aby uzyskać więcej informacji na temat pojazdu i ceny, skontaktuj się z doradcą handlowym. Prezentowane zdjęcia pojazdu i akcesoriów mają charakter poglądowy. Kolory i niektóre zewnętrzne lub wewnętrzne elementy mogą różnić się od rzeczywistych. Parametry techniczne, wyposażenie, ceny i specyfikacja pojazdów, a także ceny części zamiennych i akcesoriów oraz koszty usług serwisowych, mogą ulegać zmianom i są aktualizowane. Podane informacje nie stanowią oferty w rozumieniu art. 66 i kolejnych Kodeksu cywilnego, a także nie stanowią zaproszenia do rokowań. Indywidualne uzgodnienie właściwości, specyfikacji i ceny pojazdu, części zamiennych lub akcesoriów oraz czasu i sposobu ich dostawy następuje w umowie zawieranej u Autoryzowanych Partnerów

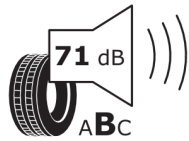
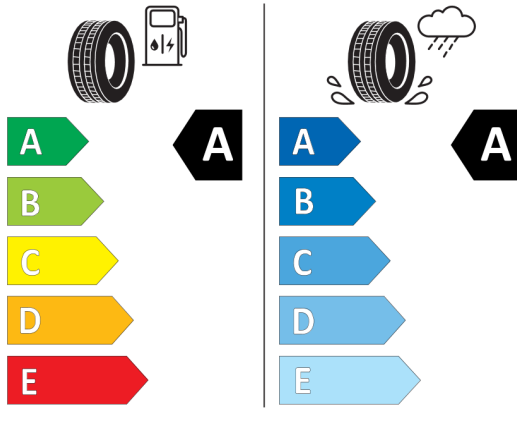


## Nieźróźnicowane półoźenie przód/tył



Continental 0312166

205/60 R 16 96 H XL C1



2020/740

\*W związku ze specyfiką procesu produkcyjnego wybranego modelu, pokazujemy etykiety wszystkich opon możliwych do zamontowania.