




RENAULT ESPACE esprit Alpine E-Tech full hybrid 200 g.2024

Silnik: E-Tech full hybrid 200

Pojemność skokowa (cm³): 1199


Rodzaj paliwa: benzyna / HEV

Rodzaj skrzyni biegów: automatyczna






Opcje i akcesoria



Tapicerka

czarna tapicerka materiałowa łączona z Alcantarą i niebieskimi szwami



Kolor

biała perła



Opony

felgi aluminiowe 20" daytona

Inne opcje

koło zapasowe dojazdowe
panoramiczny szklany dach
światła przednie full LED Matrix vision

Szczegóły dotyczące pakietów

pakiet Harman Kardon

zestaw 11 głośników premium z subwooferem
system nagłośnienia premium Harman Kardon 485W

pakiet advanced driving assist



podgrzewana kierownica
system active driver assist (ADA)
inteligentny aktywny regulator prędkości (i-ACC)
wyświetlacz Head-Up 9,3" na przedniej szybie

pakiet city premium

elektrycznie regulowane i składane lusterka boczne z pamięcią
kamera 3D 360 st.
oświetlenie podłóża z lusterek bocznych
czujniki parkowania tył, przód, bok + Hands Free Parking

Wyposażenie skonfigurowanego pojazdu

WYGLĄD

szyby przednie barwione, akustyczne i tylne przyciemniane
obudowy lusterek bocznych w kolorze czarnym
nadwozie jednokolorowe
pakiet stylistyczny nadwozia esprit Alpine
relingi dachowe
felgi aluminiowe 20"
wzór felg 20" daytona

MULTIMEDIA

system multi-sense (3. generacji) z funkcją living lights
j. polski
2 USB-C z przodu + 2 USB-C z tyłu + 2 USB-C w 3. rzędzie siedzeń
ładowarka indukcyjna
funkcja łączności z usługami online na 5 lat
zespół zegarów i wskaźników z kolorowym 12,3-calowym ekranem TFT

KOMFORT I WNĘTRZE

czarna tapicerka materiałowa łączona z Alcantarą i niebieskimi szwami
szyba przednia akustyczna
kierownica Alpine pokryta tworzywem Fraganza (TEP)
nawiewy dla pasażerów z tyłu
lusterko do obserwowania pasażerów 2. i 3. rzędu siedzeń
elektrycznie i bezdotykowo otwierana kłapa bagażnika
pakiet stylistyczny wnętrza esprit Alpine
szyby tylne sterowane elektrycznie
system air quality (filtr PM 2.5, funkcja oczyszczania powietrza w kabinie)
tylna kanapa przesuwana o 220 mm
kolumna kierownicy regulowana w dwóch płaszczyznach
klimatyzacja automatyczna dwustrefowa
podgrzewana tylna szyba
tapicerka materiałowa
centralny zamek
szyby przednie sterowane elektrycznie
ozdobne listwy progowe



osłony przeciwsłoneczne z oświetleniem LED
wysoka konsola między przednimi fotelami z podłokietnikiem
2 fotele w trzecim rzędzie siedzeń

WIDOCZNOŚĆ I OŚWIETLENIE

kierunkowskazy w lusterkach bocznych
czujnik deszczu i zmierzchu
kierunkowskazy sekwencyjne
trzęście światła stopu
oświetlenie ambiente wnętrza
światła do jazdy dziennej LED
funkcja automatycznej zmiany świateł drogowych na mijania (AHL)
tylne światła LED z efektem włókien 3D
lusterko wewnętrzne
elektrochromatyczne
oświetlenie wnętrza LED z włącznikiem dotykowym

PROWADZENIE POJAZDU

system ostrzegający pieszych (AVAS)
system multi collision brake (MCB)
system kontroli martwego pola (BSW)
tryb eco drive
aktywny regulator prędkości (ACC)
system kontroli bezpiecznej odległości (DW)
wskaźnik zmiany prędkości
automatyczny elektromechaniczny hamulec postojowy
system awaryjnego utrzymywania pasa ruchu (ELKA)
łopatki za kierownicą do regulacji siły rekuperacji

system wspomagania nagłego hamowania podczas jazdy do tyłu (R-AEB)
funkcja bezpiecznego wysiadania (OSE)
przygotowanie do montażu alkotestu
system my safety shield
system kontroli zmęczenia kierowcy (DDAW)
systemy automatycznej regulacji prędkości (OSP/TSR/ISA)
aktywny system wspomagania nagłego hamowania (AEBS)
4Control advanced z zawieszeniem wielowahaczowym na tylnej osi

BEZPIECZEŃSTWO

ESP z systemem Trailer Stability Assist (TSA) i Hill Assist
możliwość wyłączenia poduszki powietrznej pasażera
mocowanie fotelika ISOFIX
ABS
AFU
pasy bezpieczeństwa z przodu z regulacją wysokości
3 zagłówki dla pasażerów z tyłu
przygotowanie do montażu alarmu akcesoryjnego
pasy bezpieczeństwa trzypunktowe
połączenie alarmowe eCall
system kontroli ciśnienia w oponach (pośredni)
czujnik niezapięcia pasów bezpieczeństwa
poduszki powietrzne boczne, kurtynowe
poduszki powietrzne kierowcy i pasażera oraz centralna

Dane techniczne



Pojemność zbiornika paliwa (l)

pojemność zbiornika paliwa (l): 55

Bateria i ładowanie

pojemność akumulatora: 2 kWh

Zużycie paliwa i emisja spalin

WLTP

Emisja CO2 cykl mieszany WLTP (g/km): 110

Zużycie paliwa cykl mieszany WLTP (l/100 km): 4,9

Osiągi

Prędkość maksymalna (km/h): 180

1000 m ze startu zatrzymanego (s): 31,2

400 m ze startu zatrzymanego (s): 17,6

Przyspieszenie 0-100 km/h (s): 8,8

Układ napędowy

Rodzaj napędu: napęd przedni

Typ nadwozia

Liczba drzwi: 5

Rodzaj nadwozia: SUV

Układ kierowniczy

Średnica zawracania (m): 10,4

Układ hamulcowy

Hamulce tylne (typ, średnica): tarcze pełne 292 mm (bez 4Control)/ 330 mm (z 4Control)

Hamulce przednie (typ, średnica):

tarcze wentylowane 320 mm (bez 4Control)/ 350 mm (z 4Control)

Koła i opony

Opony standardowe: 235/45 R20 100V

Dopuszczalna masa całkowita

Maksymalna masa całkowita zespołu pojazdów (kg): 3755

Maksymalna masa przyczepy bez hamulca (kg): 750

Maksymalna masa przyczepy z hamulcem (kg): 1500

Maksymalna ładowność (kg): 543

Minimalna masa pojazdu gotowego do jazdy (bez opcji) (kg): 1622

Maksymalna masa całkowita pojazdu (kg): 2360

Silnik

Liczba zaworów: 12

Typ wtrysku paliwa: bezpośredni

Procedura homologacji: 1

Moc maksymalna kW (KM): 146 (199)

Protokół homologacji: WLTP

Maksymalny moment obrotowy w Nm: 205(TCe) + 205 (E-motor)

Rodzaj paliwa: benzyna / HEV

Liczba cylindrów: 3

Norma emisji spalin: Euro6 Dfull

Pojemność skokowa (cm³): 1199

Wymiary

Zwis przedni: 925



Wysokość pojazdu nieobciążonego z relingami (mm):	1645	Liczba miejsc siedzących:	7
Wysokość pojazdu nieobciążonego bez relingów (mm):	1645	Skrzynia biegów	
Długość całkowita:	4722	Rodzaj skrzyni biegów:	automatyczna
Szerokość całkowita:	1843	Liczba biegów do przodu:	15
Zwis tylny:	1059	Aerodynamika	
Wysokość całkowita:	1645	Poziom hałasu przy 50 km/h (dB):	67
Szerokość całkowita z lusterkami zewnętrznymi:	2083	Pojemność bagażnika (dm³)	
Rozstaw osi:	2738	Pojemność przestrzeni bagażowej min. (dm³):	477 (520 l) / 677 (782 l)
Prześwit pojazdu:	180	Pojemność przestrzeni bagażowej maks. po złożeniu kanapy (dm³):	1714 (2054 l)
Typ techniczny			
Typ techniczny:	RHNRH2N27W1610000		

Aby uzyskać więcej informacji na temat pojazdu i ceny, skontaktuj się z doradcą handlowym. Prezentowane zdjęcia pojazdu i akcesoriów mają charakter poglądowy. Kolory i niektóre zewnętrzne lub wewnętrzne elementy mogą różnić się od rzeczywistych. Parametry techniczne, wyposażenie, ceny i specyfikacja pojazdów, a także ceny części zamiennych i akcesoriów oraz koszty usług serwisowych, mogą ulegać zmianom i są aktualizowane. Podane informacje nie stanowią oferty w rozumieniu art. 66 i kolejnych Kodeksu cywilnego, a także nie stanowią zaproszenia do rokowań. Indywidualne uzgodnienie właściwości, specyfikacji i ceny pojazdu, części zamiennych lub akcesoriów oraz czasu i sposobu ich dostawy następuje w umowie zawieranej u Autoryzowanych Partnerów


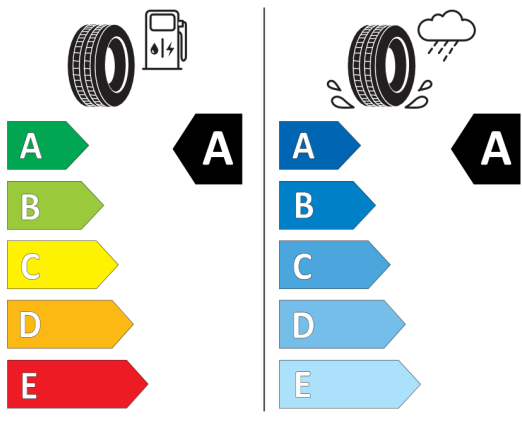


Nieźróźnicowane poźózenie przód/tył



MICHELIN 466061

235/45R20 100 V XL C1



2020/740

*W zwiąźku ze specyfiką procesu produkcyjnego wybranego modelu, pokazujemy etykiety wszystkich opon możliwych do zamontowania.