



RENAULT NOWE CLIO evolution TCe 90

Silnik: TCe 90

Pojemność skokowa (cm3): 999


Rodzaj paliwa: benzyna

Rodzaj skrzyni biegów: manualna






Opcje i akcesoria



Tapicerka

tapicerka materiałowa
szara ze wzorem 3D



Kolor

szary schiste



Opony

felgi aluminiowe 16", boa
vista srebrna

Inne opcje

fotele przednie podgrzewane

kamera cofania

karta Renault Hands Free

koło zapasowe dojazdowe 15"

Szczegóły dotyczące pakietów

pakiet look evolution

szyby tylne przyciemniane

felgi aluminiowe 16"

wzór felgi aluminiowej 16" boa vista srebrna

chromowane elementy grilla

czarna dolna listwa z chromowanymi elementami



Wyposażenie skonfigurowanego pojazdu

WYGLĄD

lusterka w kolorze czarnym
oznaczenie Renault
klamka drzwi z osłonką otworu na klucz w kolorze nadwozia
tapicerka materiałowa szara ze wzorem 3D

MULTIMEDIA

easy link z ekranem 7"
replikacja ekranu smartphona za pomocą WiFi (beziprzewodowa)
komunikaty w języku polskim
zespół wskaźników i zegarów z wyświetlaczem cyfrowym 7"

KOMFORT I WNĘTRZE

przednia szyba niepodgrzewana
kierownica ze skóry wegańskiej z chromowanymi elementami
kierownica niepodgrzewana
fotel kierowcy z regulacją wysokości
tylna kanapa dzielona w układzie 1/3-2/3
szyby przednie regulowane elektrycznie z włącznikiem impulsowym
konsola centralna bez podłokietnika
zaczepy do siatki w bagażniku
tapicerka materiałowa
system mocowania fotelików Isofix
szyby tylne regulowane elektrycznie z włącznikiem impulsowym
deska rozdzielcza z tworzywa w kolorze czarnym o ziarnistej strukturze
tylna kanapka w układzie 1/3 i 2/3

WIDOCZNOŚĆ I OŚWIETLENIE

światła do jazdy dziennej LED
osłony przeciwsłoneczne bez oświetlenia
lusterka sterowane i składane elektrycznie, podgrzewane, z czujnikiem temperatury
lusterko wewnętrzne dzień/noc
tylne światła LED basic, pojedyncze światło cofania
lampka sufitowa przednia z żarówkami - podwójna
światła przednie full LED "C shape" z efektem oczu

PROWADZENIE POJAZDU

regulator-ogranicznik prędkości
system wspomagania parkowania tyłem tryb ECO
system kontroli ciśnienia w oponach - pośredni
ograniczenie prędkości do 180 km/h
czujnik deszczu
wskaźnik zmiany biegów z informacją o jeździe ECO

OGRZEWANIE I WENTYLACJA

klimatyzacja manualna

BEZPIECZEŃSTWO

system wspomagania nagłego hamowania
możliwość dezaktywacji poduszki powietrznej pasażera
aktywny system wspomagania nagłego hamowania z wykrywaniem pieszych i rowerzystów
3 punktowy tylny pas bezpieczeństwa
HSA - Asystent ruszania pod górę



przednie 3 punktowe pasy bezpieczeństwa ze zwijaczami
 łączność RCall z numerem alarmowym 112
 system ABS
 poduszki powietrzne boczne i kurtynowe
 system rozpoznawania znaków drogowych

sygnał informujący o niezapięciu pasów bezpieczeństwa
 funkcja połączenia alarmowego eCall (112)
 system kontroli bezpiecznej odległości
 system utrzymywania pasa ruchu
 poduszki powietrzne przednie

Dane techniczne

Pojemność zbiornika paliwa (l)

pojemność zbiornika paliwa (l): 42

Zużycie paliwa i emisja spalin WLTP

Emisja CO2 cykl mieszany WLTP (g/km): 118

Zużycie paliwa cykl mieszany WLTP (l/100 km): 5.2

Osiągi

Prędkość maksymalna (km/h): 180

1000 m ze startu zatrzymanego (s): 33,8

400 m ze startu zatrzymanego (s): 18,6

Przyspieszenie 0-100 km/h (s): 12,2

Układ napędowy

Rodzaj napędu: przedni

Typ nadwozia

Liczba drzwi: 5

Rodzaj nadwozia: hatchback

Układ kierowniczy

Średnica zawracania (m): 10,42

Układ hamulcowy

Hamulce przednie (typ, średnica): tarcze wentylowane 280

Koła i opony

Opony standardowe: felgi aluminiowe 16", boa vista srebrna

Dopuszczalna masa całkowita

Maksymalna masa całkowita zespołu pojazdów (kg): 2509

Maksymalna masa przyczepy bez hamulca (kg): 575

Maksymalna masa przyczepy z hamulcem (kg): 900

Maksymalna ładowność (kg): 380

Minimalna masa pojazdu gotowego do jazdy (bez opcji) (kg): 1082

Maksymalna masa całkowita pojazdu (kg): 1580

Silnik

Liczba zaworów: 12



| | | | |
|--|---------------|---|------|
| Typ wtrysku paliwa: | wielopunktowy | Szerokość dolnej części bagażnika: | 1000 |
| Procedura homologacji: | 1 | Rozstaw osi: | 2583 |
| Moc maksymalna kW (KM): | 67 (90) | Prześwit pojazdu: | 142 |
| Protokół homologacji: | WLTP | | |
| Maksymalny moment obrotowy w Nm: | 160 | | |
| Rodzaj paliwa: | benzyna | | |
| Liczba cylindrów: | 3 | | |
| Norma emisji spalin: | EURO6 | | |
| Pojemność skokowa (cm³): | 999 | | |

Wymiary

| | |
|--|------|
| Zwis przedni: | 833 |
| Wysokość pojazdu nieobciążonego bez bagażnika (mm): | 1440 |
| Długość całkowita: | 4053 |
| Szerokość całkowita: | 1798 |
| Wysokość bez obciążenia z otwartą klapą tylną: | 1978 |
| Zwis tylny: | 637 |
| Wysokość całkowita: | 1439 |
| Szerokość całkowita z lusterkami zewnętrznymi: | 1988 |
| Szerokość górnej części bagażnika: | 899 |

Typ techniczny

| | |
|----------------------------------|--------------------|
| Typ techniczny: | RJABE2MT6WA2GA5200 |
| Liczba miejsc siedzących: | 5 |

Skrzynia biegów

| | |
|---------------------------------|----------|
| Rodzaj skrzyni biegów: | manualna |
| Liczba biegów do przodu: | 6 |

Aerodynamika

| | |
|---|----|
| Poziom hałasu przy 50 km/h (dB): | 68 |
|---|----|

Pojemność bagażnika (dm³)

| | |
|---|------|
| Pojemność przestrzeni bagażowej min. (dm³): | 301 |
| Pojemność przestrzeni bagażowej maks. po złożeniu kanapy (dm³): | 1069 |

Aby uzyskać więcej informacji na temat pojazdu i ceny, skontaktuj się z doradcą handlowym. Prezentowane zdjęcia pojazdu i akcesoriów mają charakter poglądowy. Kolory i niektóre zewnętrzne lub wewnętrzne elementy mogą różnić się od rzeczywistych. Parametry techniczne, wyposażenie, ceny i specyfikacja pojazdów, a także ceny części zamiennych i akcesoriów oraz koszty usług serwisowych, mogą ulegać zmianom i są aktualizowane. Podane informacje nie stanowią oferty w rozumieniu art. 66 i kolejnych Kodeksu cywilnego, a także nie stanowią zaproszenia do rokowań. Indywidualne uzgodnienie właściwości, specyfikacji i ceny pojazdu, części zamiennych lub akcesoriów oraz czasu i sposobu ich dostawy następuje w umowie zawieranej u Autoryzowanych Partnerów



Nieźróźnicowane półoźenie przód/tył



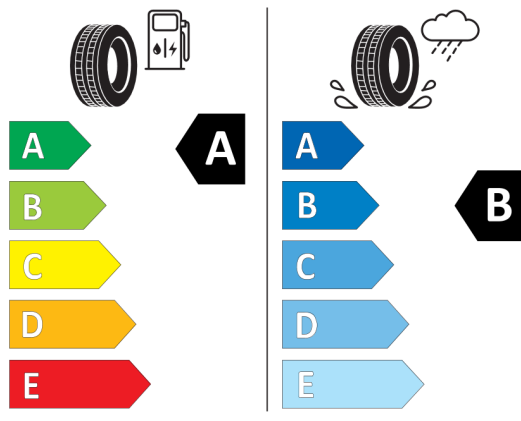
Continental 0311051

195/55 R 16 87 H C1




GOODYEAR 543097

195/55R16 87 H C1



2020/740

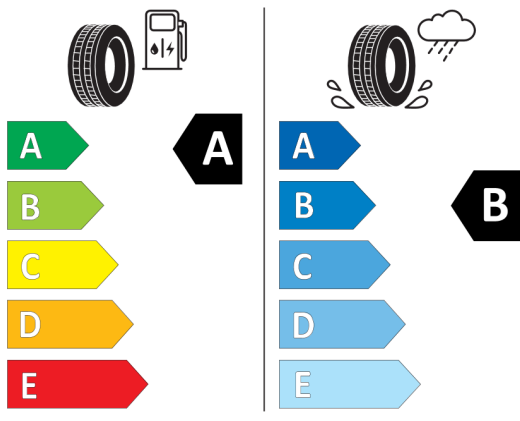


2020/740



BRIDGESTONE 61731000

195/55 R16 87 H C1



2020/740

*W związku ze specyfiką procesu produkcyjnego wybranego modelu, pokazujemy etykiety wszystkich opon możliwych do zamontowania.