



RENAULT NOWY CAPTUR techno TCe 100 Eco-G

Silnik: TCe 100 Eco-G

Pojemność skokowa (cm³): 999


Rodzaj paliwa: benzyna / LPG

Rodzaj skrzyni biegów: manualna





Opcje i akcesoria



Tapicerka

tapicerka materiałowa z żółtymi przeszyciami



Kolor

szary kasjopea



Opony

felgi aluminiowe 18", wzór techno black

Inne opcje

kierownica pokryta miękką skórą ekologiczną
oświetlenie sufitowe LED, lusterka w osłonie przeciwsłonecznej z oświetleniem + uchwyt na bilet pa

Szczegóły dotyczące pakietów

pack winter techno

fotele przednie podgrzewane
kierownica podgrzewana



Wyposażenie skonfigurowanego pojazdu

KLASA ENERGETYCZNA

instalacja LPG
999 cm³
74 kW

WYGLĄD

szyby tylna i boczne przyciemniane
jednokolorowe nadwozie
klamki drzwi w kolorze nadwozia
felgi aluminiowe 18"
wzór felgi aluminiowej 18" techno black
lusterka w kolorze czarnym

MULTIMEDIA

antena w kształcie płetwy rekina
ładowarka indukcyjna do smartfona
system multi-sense
wyświetlacz wskaźników i zegarów 7"
komunikaty w języku polskim
system multimedialny openR link 10,4"
aktualizacja oprogramowania over the air

KOMFORT I WNĘTRZE

wyjmowana podłoga bagażnika
filtr kabinowy węglowy
lusterko wewnętrzne
elektrochromatyczne
fotel kierowcy i pasażera z regulacją
manualną wysokości/wzdłużną/oparcia
lusterka boczne elektrycznie składane i
sterowane, podgrzewane, z czujnikiem
temperatury zewnętrznej
karta Renault Hands Free
kanapa tylna przesuwana, dzielona w
układzie 1/3 - 2/3
konsola środkowa z nawiewem do tyłu

szyby przednie regulowane elektrycznie z
włącznikiem impulsowym
szyby tylne regulowane elektrycznie z
włącznikiem impulsowym
centralny zamek
zagłówki na tylnej kanapie
tapicerka materiałowa z żółtymi
przeszyciami

WIDOCZNOŚĆ I OŚWIETLENIE

oświetlenie tablicy rejestracyjnej
światła do jazdy dziennej LED
tylne światła LED

PROWADZENIE POJAZDU

system wspomagania ruszania pod górę
czujniki parkowania tyłem
zestaw do naprawy uszkodzonej opony
kamera cofania
automatyczny hamulec postojowy z
funkcją Auto-Hold
możliwość dezaktywowania systemów
ADAS
funkcja inteligentnej zmiany prędkości
(ISA)
regulator i ogranicznik prędkości
czujnik deszczu
system kontroli zmęczenia kierowcy
(DDAW)

OGRZEWANIE I WENTYLACJA

kryterium techniczne niezbędne do
zamówienia klimatyzacji
przednia szyba niepodgrzewana
klimatyzacja automatyczna



BEZPIECZEŃSTWO

ABS

aktywny system wspomagania nagłego hamowania z funkcją wykrywania pieszych i rowerzystów

system wspomagania nagłego hamowania poduszki powietrzne kierowcy i pasażera poduszki powietrzne z możliwością odłączenia

kurtyny powietrzne

sygnał niezapiętych pasów

system kontroli bezpiecznej odległości mocowania fotelików ISOFIX

system awaryjnego utrzymywania pasa ruchu (ELKA)

fabryczne ograniczenie prędkości do 180 km/h

przygotowanie do instalacji alkomatu

funkcja połączenia alarmowego e-Call

Dane techniczne

Pojemność zbiornika paliwa (l)

pojemność zbiornika paliwa (l): 48+40 (LPG)

400 m ze startu zatrzymanego (s): 19,0

Przyspieszenie 0-100 km/h (s): 13

Bateria i ładowanie

pojemność akumulatora: nd
napięcie nominalne: nd

Układ napędowy

Rodzaj napędu: 4x2

Zużycie paliwa i emisja spalin

WLTP

Zużycie paliwa cykl mieszany 7.6

WLTP*LPG (l/100km):

Emisja CO2 cykl mieszany 119

WLTP*LPG (g/km):

Emisja CO2 cykl mieszany WLTP 138

(g/km):

Zużycie paliwa cykl mieszany 6.1

WLTP (l/100 km):

Typ nadwozia

Liczba drzwi: 5

Rodzaj nadwozia: SUV

Układ kierowniczy

Średnica zawracania (m): 11,1

Koła i opony

Opony standardowe: felgi aluminiowe 18", wzór techno black

Osiągi

Prędkość maksymalna (km/h): 173

1000 m ze startu zatrzymanego 34,6

(s):

Dopuszczalna masa całkowita

Maksymalna masa całkowita zespołu pojazdów (kg): 2975

Maksymalna masa przyczepy bez hamulca (kg): 675



Maksymalna masa przyczepy z hamulcem (kg):	1200	Zwis tylny:	717
Maksymalna ładowność (kg):	396	Wysokość całkowita:	1575
Minimalna masa pojazdu gotowego do jazdy (bez opcji) (kg):	1279	Szerokość całkowita z lusterkami zewnętrznymi:	2004
Maksymalna masa całkowita pojazdu (kg):	1775	Szerokość dolnej części bagażnika:	953
		Rozstaw osi:	2639
		Prześwit pojazdu:	169

Silnik

Liczba zaworów:	12
Procedura homologacji:	1
Moc maksymalna kW (KM):	74 (100)
Protokół homologacji:	WLTP
Maksymalny moment obrotowy w Nm:	170 przy 2000-3500
Rodzaj paliwa:	benzyna / LPG
Liczba cylindrów:	3
Norma emisji spalin:	Euro 6d full
Pojemność skokowa (cm³):	999

Wymiary

Zwis przedni:	883
Wysokość pojazdu nieobciążonego z relingami (mm):	1584
Długość całkowita:	4239
Szerokość całkowita:	1797
Wysokość bez obciążenia z otwartą klapą tylną:	2044

Typ techniczny

Typ techniczny:	RJBHE2MT6WB25A500B
Liczba miejsc siedzących:	5

Skrzynia biegów

Rodzaj skrzyni biegów:	manualna
Liczba biegów do przodu:	6

Aerodynamika

Poziom hałasu przy 50 km/h (dB):	66
---	----

Pojemność bagażnika (dm³ VDA)

Pojemność przestrzeni bagażowej min. (dm³):	422 (484 l),
Pojemność przestrzeni bagażowej maks. po złożeniu kanapy (dm³):	1275 (1596 l)

Aby uzyskać więcej informacji na temat pojazdu i ceny, skontaktuj się z doradcą handlowym. Prezentowane zdjęcia pojazdu i akcesoriów mają charakter poglądowy. Kolory i niektóre zewnętrzne lub wewnętrzne elementy mogą różnić się od rzeczywistych. Parametry techniczne, wyposażenie, ceny i specyfikacja pojazdów, a także ceny części zamiennych i akcesoriów oraz koszty usług serwisowych, mogą ulegać zmianom i są aktualizowane. Podane informacje nie stanowią oferty w rozumieniu art. 66 i kolejnych Kodeksu cywilnego, a także nie stanowią zaproszenia do rokowań. Indywidualne uzgodnienie właściwości, specyfikacji i ceny pojazdu, części zamiennych lub akcesoriów oraz czasu i sposobu ich dostawy następuje w umowie zawieranej u Autoryzowanych Partnerów



ZNAJDŹ SWOJĄ SPERSONALIZOWANĄ KONFIGURACJĘ

W INTERNECIE <https://www.renault.pl/>

[6YVGL5](#)

- Skanując swój QR kod

U DEALERA

- Podając doradcy handlowemu kod swojej konfiguracji : 6YVGL5

Upon delivery, the vehicle's user manual is made available to the Customer in digital format. The instructions for use in paper format are available to order in After Sales


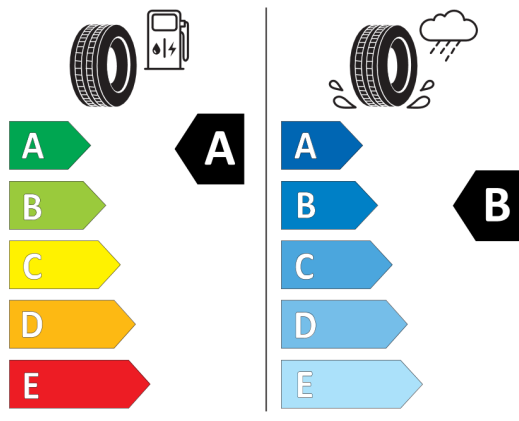


Nieźróźnicowane poźózenie przód/tył



Continental 0313612

215/55 R 18 95 H C1



2020/740

*W zwiąźku ze specyfiką procesu produkcyjnego wybranego modelu, pokazujemy etykiety wszystkich opon możliwych do zamontowania.