



## RENAULT SYMBIOZ esprit Alpine E-Tech full hybrid 145

**Silnik:** E-Tech full hybrid 145 km

**Pojemność skokowa (cm<sup>3</sup>):** 1598


**Rodzaj paliwa:** benzyna / HEV

**Rodzaj skrzyni biegów:** automatyczna





## Opcje i akcesoria



### Tapicerka

tapicerka materiałowa z niebieskimi przeszyciami i francuską flagą



### Kolor

szary rafale



### Opony

felgi aluminiowe 19", wzór elixir

### Inne opcje

elektrycznie bezdotykowo podnoszona kłapa bagażnika easy trunk access  
inteligentny aktywny regulator prędkości stop&go (i-ACC) dla wersji E-Tech full

hybrid

koło zapasowe dojazdowe  
system multimedialny openR link 10,4" z nawigacją, z nagłośnieniem Harman Kardon

## Szczegóły dotyczące pakietów

### pakiet driving & safety

funkcja bezpiecznego wysiadania (OSE)  
active driver assist  
system kontroli martwego pola (BSW)



system wspomagania wyjeżdżania z miejsca parkingowego tyłem (RCTA) z systemem wspomagania nagłego ha

## **pakiet winter premium**

przednia szyba podgrzewana

fotele przednie podgrzewane

fotel kierowcy i pasażera z regulacją elektryczną wysokości/wzdłużną/oparcia

## **Wyposażenie skonfigurowanego pojazdu**

### **WYGLĄD**

jednokolorowe nadwozie

klamki drzwi w kolorze nadwozia

elementy wyglądu zewnętrznego esprit  
Alpine

felgi aluminiowe 19"

wzór felgi aluminiowej 19" elixir

lusterka w kolorze czarnym

temperatury zewnętrznej

karta Renault Hands Free

kanapa tylna przesuwana, dzielona w  
układzie 1/3 - 2/3

kierownica pokryta miękką skórą  
ekologiczną

elementy wyglądu wewnętrznego esprit  
Alpine

tapicerka materiałowa z niebieskimi  
przeszyciami i francuską flagą

centralny zamek

konsola pływająca

zagłówki na tylnej kanapie

### **MULTIMEDIA**

mapa Europy wersja standardowa

system multi-sense

aktualizacja oprogramowania over the air

ładowarka indukcyjna do smartfona

antena w kształcie płetwy rekina

cyfrowy wyświetlacz wskaźników i zegarów  
10,25"

### **WIDOCZNOŚĆ I OŚWIETLENIE**

szyby tylna i boczne przyciemniane

lusterko bezramkowe

oświetlenie sufitowe LED, lusterka w  
osłonie przeciwsłonecznej z

oświetleniem + uchwyt na bilet

oświetlenie tablicy rejestracyjnej

tylne światła LED+ światła stop LED

światła do jazdy dziennej LED

czujnik deszczu

### **KOMFORT I WNĘTRZE**

szyby przednie regulowane elektrycznie z  
włącznikiem impulsowym

szyby tylne regulowane elektrycznie z

włącznikiem impulsowym

wyjmowana podłoga bagażnika

lusterka boczne elektrycznie składane i

sterowane, podgrzewane, z czujnikiem

### **PROWADZENIE POJAZDU**



aktywny regulator prędkości (ACC)  
system kontroli zmęczenia kierowcy (DDAW)  
kamera cofania  
funkcja inteligentnej zmiany prędkości (ISA)  
system wspomagania ruszania pod górę  
automatyczny hamulec postojowy z funkcją Auto-Hold  
czujniki parkowania przód/tył/bok

## OGRZEWANIE I WENTYLACJA

klimatyzacja automatyczna  
kierownica podgrzewana

## BEZPIECZEŃSTWO

ABS

funkcja połączenia alarmowego e-Call  
poduszki powietrzne kierowcy i pasażera  
poduszki powietrzne z możliwością odłączenia  
kurtyny powietrzne  
sygnał niezapiętych pasów  
możliwość dezaktywowania systemów ADAS  
aktywny system wspomagania nagłego hamowania z funkcją wykrywania pieszych i rowerzystów  
system kontroli bezpiecznej odległości  
system awaryjnego utrzymywania pasa ruchu (ELKA)  
fabryczne ograniczenie prędkości do 180 km/h  
mocowania fotelików ISOFIX  
przygotowanie do instalacji alkomatu  
system wspomagania nagłego hamowania

## Dane techniczne

### Pojemność zbiornika paliwa (l)

pojemność zbiornika paliwa (l): 48

### Bateria i ładowanie

pojemność akumulatora: 230 V  
napięcie nominalne: 1,2 kWh

### Zużycie paliwa i emisja spalin WLTP

Emisja CO2 cykl mieszany WLTP (g/km): 106  
Zużycie paliwa cykl mieszany WLTP (l/100 km): 4.7

### Osiągi

Prędkość maksymalna (km/h): 170

1000 m ze startu zatrzymanego (s): 32,6

400 m ze startu zatrzymanego (s): 17,9

Przyspieszenie 0-100 km/h (s): 10,6

### Układ napędowy

Rodzaj napędu: 4x2

### Typ nadwozia

Liczba drzwi: 5

Rodzaj nadwozia: SUV

### Układ kierowniczy

Średnica zawracania (m): 11,1



## Układ hamulcowy

Hamulce tylne (typ, średnica):	tarcze D296x26
Hamulce przednie (typ, średnica):	tarcze 260

## Koła i opony

Opony standardowe:	felgi aluminiowe 19", wzór elixir
--------------------	--------------------------------------

## Dopuszczalna masa całkowita

Maksymalna masa całkowita zespołu pojazdów (kg):	2675
Maksymalna masa przyczepy bez hamulca (kg):	745
Maksymalna masa przyczepy z hamulcem (kg):	750
Maksymalna ładowność (kg):	391
Minimalna masa pojazdu gotowego do jazdy (bez opcji) (kg):	1423
Maksymalna masa całkowita pojazdu (kg):	1925

## Silnik

Liczba zaworów:	16
Procedura homologacji:	1
Moc maksymalna kW (KM):	105 (145)
Protokół homologacji:	1
Maksymalny moment obrotowy w Nm:	250
Rodzaj paliwa:	benzyna / HEV
Liczba cylindrów:	4
Norma emisji spalin:	Euro 6d full
Pojemność skokowa (cm3):	1598

## Wymiary

Zwis przedni:	892
Wysokość pojazdu nieobciążonego z relingami (mm):	1575
Długość całkowita:	4413
Szerokość całkowita:	1797
Wysokość bez obciążenia z otwartą klapą tylną:	2076
Zwis tylny:	890
Wysokość całkowita:	1575
Szerokość całkowita z lusterkami zewnętrznymi:	2004
Szerokość dolnej części bagażnika:	1012
Rozstaw osi:	2638
Prześwit pojazdu:	169

## Typ techniczny

Typ techniczny:	RJBDH2N44WB32A500E
Liczba miejsc siedzących:	5

## Skrzynia biegów

Rodzaj skrzyni biegów:	automatyczna
Liczba biegów do przodu:	14

## Aerodynamika

Poziom hałasu przy 50 km/h (dB):	67
----------------------------------	----

## Pojemność bagażnika (dm3 VDA)

Pojemność przestrzeni bagażowej min. (dm3):	548 (434 przy przesuniętej kanapie maksymalnie do tyłu)
Pojemność przestrzeni bagażowej maks. po złożeniu kanapy (dm3):	1498



## KONFIGURACJA RENAULT SYMBIOZ

Data utworzenia: 03/12/2024



Aby uzyskać więcej informacji na temat pojazdu i ceny, skontaktuj się z doradcą handlowym. Prezentowane zdjęcia pojazdu i akcesoriów mają charakter poglądowy. Kolory i niektóre zewnętrzne lub wewnętrzne elementy mogą różnić się od rzeczywistych. Parametry techniczne, wyposażenie, ceny i specyfikacja pojazdów, a także ceny części zamiennych i akcesoriów oraz koszty usług serwisowych, mogą ulegać zmianom i są aktualizowane. Podane informacje nie stanowią oferty w rozumieniu art. 66 i kolejnych Kodeksu cywilnego, a także nie stanowią zaproszenia do rokowań. Indywidualne uzgodnienie właściwości, specyfikacji i ceny pojazdu, części zamiennych lub akcesoriów oraz czasu i sposobu ich dostawy następuje w umowie zawieranej u Autoryzowanych Partnerów


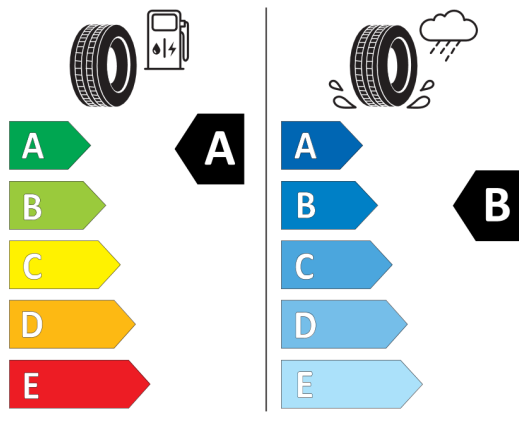


## Nieźróźnicowane poźózenie przód/tył



MICHELIN 443633

225/45R19 92 V C1



2020/740

\*W zwiąźku ze specyfiką procesu produkcyjnego wybranego modelu, pokazujemy etykiety wszystkich opon moźliwych do zamontowania.