




RENAULT ESPACE esprit Alpine E-Tech full hybrid 200 g.2024

Silnik: E-Tech full hybrid 200

Pojemność skokowa (cm³): 1199


Rodzaj paliwa: benzyna / HEV

Rodzaj skrzyni biegów: automatyczna






Opcje i akcesoria



Tapicerka

czarna tapicerka materiałowa łączona z Alcantarą i niebieskimi szwami



Kolor

biała perła



Opony

felgi aluminiowe 20" daytona

Inne opcje

panoramiczny szklany dach
światła przednie full LED Matrix vision

Szczegóły dotyczące pakietów

pakiet Harman Kardon

zestaw 11 głośników premium z subwooferem
system nagłośnienia premium Harman Kardon 485W

pakiet seats

brak trzeciego rzędu siedzeń



2 gniazda USB-C z przodu + 2 gniazda USB-C z tyłu
brak podwójnej podłogi bagażnika

pakiet advanced driving assist

podgrzewana kierownica
system active driver assist (ADA)
inteligentny aktywny regulator prędkości (i-ACC)
wyświetlacz Head-Up 9,3" na przedniej szybie

pakiet city premium

elektrycznie regulowane i składane lusterka boczne z pamięcią
kamera 3D 360 st.
oświetlenie podłoża z lusterek bocznych
czujniki parkowania tył, przód, bok + Hands Free Parking

Wyposażenie skonfigurowanego pojazdu

WYGLĄD

szyby przednie barwione, akustyczne i tylne przyciemniane
obudowy lusterek bocznych w kolorze czarnym
nadwozie jednokolorowe
pakiet stylistyczny nadwozia esprit Alpine
relingi dachowe
felgi aluminiowe 20"
wzór felg 20" daytona

MULTIMEDIA

system multi-sense (3. generacji) z funkcją living lights
j. polski
ładowarka indukcyjna
funkcja łączności z usługami online na 5 lat

zespół zegarów i wskaźników z kolorowym 12,3-calowym ekranem TFT

KOMFORT I WNĘTRZE

czarna tapicerka materiałowa łączona z Alcantarą i niebieskimi szwami
szyba przednia akustyczna
kierownica Alpine pokryta tworzywem Franza (TEP)
nawiewy dla pasażerów z tyłu
lusterko do obserwowania pasażerów 2. i 3. rzędu siedzeń
elektrycznie i bezdotykowo otwierana kłapa bagażnika
pakiet stylistyczny wnętrza esprit Alpine
szyby tylne sterowane elektrycznie
system air quality (filtr PM 2.5, funkcja oczyszczania powietrza w kabinie)
tylna kanapa przesuwana o 220 mm



kolumna kierownicy regulowana w dwóch płaszczyznach
klimatyzacja automatyczna dwustrefowa
podgrzewana tylna szyba
tapicerka materiałowa
centralny zamek
szyby przednie sterowane elektrycznie
ozdobne listwy progowe
osłony przeciwsłoneczne z oświetleniem LED
wysoka konsola między przednimi fotelami z podłokietnikiem

WIDOCZNOŚĆ I OŚWIETLENIE

kierunkowskazy w lusterkach bocznych
czujnik deszczu i zmięrczu
kierunkowskazy sekwencyjne
trzecie światło stopu
oświetlenie ambiente wnętrza
światła do jazdy dziennej LED
funkcja automatycznej zmiany świateł drogowych na mijania (AHL)
tylne światła LED z efektem włókien 3D
lusterko wewnętrzne
elektrochromatyczne
oświetlenie wnętrza LED z włącznikiem dotykowym

PROWADZENIE POJAZDU

system ostrzegający pieszych (AVAS)
system multi collision brake (MCB)
system kontroli martwego pola (BSW)
tryb eco drive
aktywny regulator prędkości (ACC)
system kontroli bezpiecznej odległości (DW)
wskaźnik zmiany prędkości
automatyczny elektromechaniczny hamulec postojowy

system awaryjnego utrzymywania pasa ruchu (ELKA)
łopatki za kierownicą do regulacji siły rekuperacji
system wspomagania nagłego hamowania podczas jazdy do tyłu (R-AEB)
zestaw do naprawy uszkodzenia opony
funkcja bezpiecznego wysiadania (OSE)
przygotowanie do montażu alkotestu
system my safety shield
system kontroli zmęczenia kierowcy (DDAW)
systemy automatycznej regulacji prędkości (OSP/TSR/ISA)
aktywny system wspomagania nagłego hamowania (AEBS)
4Control advanced z zawieszeniem wielowahaczowym na tylnej osi

BEZPIECZEŃSTWO

ESP z systemem Trailer Stability Assist (TSA) i Hill Assist
możliwość wyłączenia poduszki powietrznej pasażera
mocowanie fotelika ISOFIX
ABS
AFU
pasy bezpieczeństwa z przodu z regulacją wysokości
3 zagłówki dla pasażerów z tyłu
przygotowanie do montażu alarmu akcesoryjnego
pasy bezpieczeństwa trzypunktowe
połączenie alarmowe eCall
system kontroli ciśnienia w oponach (pośredni)
czujnik niezapięcia pasów bezpieczeństwa
poduszki powietrzne boczne, kurtynowe
poduszki powietrzne kierowcy i pasażera oraz centralna



Dane techniczne

Pojemność zbiornika paliwa (l)

pojemność zbiornika paliwa (l): 55

Bateria i ładowanie

pojemność akumulatora: 2 kWh

Zużycie paliwa i emisja spalin WLTP

Emisja CO2 cykl mieszany WLTP (g/km): 108

Zużycie paliwa cykl mieszany WLTP (l/100 km): 4,8

Osiągi

Prędkość maksymalna (km/h): 180

1000 m ze startu zatrzymanego (s): 31,2

400 m ze startu zatrzymanego (s): 17,6

Przyspieszenie 0-100 km/h (s): 8,8

Układ napędowy

Rodzaj napędu: napęd przedni

Typ nadwozia

Liczba drzwi: 5

Rodzaj nadwozia: SUV

Układ kierowniczy

Średnica zawracania (m): 10,4

Układ hamulcowy

Hamulce tylne

(typ, średnica): tarcze pełne 292 mm (bez 4Control)/ 330 mm (z 4Control)

Hamulce

przednie (typ, średnica): tarcze wentylowane 320 mm (bez 4Control)/ 350 mm (z 4Control)

Koła i opony

Opony standardowe: 235/45 R20 100V

Dopuszczalna masa całkowita

Maksymalna masa całkowita zespołu pojazdów (kg): 3655

Maksymalna masa przyczepy bez hamulca (kg): 750

Maksymalna masa przyczepy z hamulcem (kg): 1600

Maksymalna ładowność (kg): 389

Minimalna masa pojazdu gotowego do jazdy (bez opcji) (kg): 1587

Maksymalna masa całkowita pojazdu (kg): 2155

Maksymalna masa całkowita pojazdu (kg): 2155

Maksymalna masa całkowita pojazdu (kg): 2155

Maksymalna masa całkowita pojazdu (kg): 2155

Silnik

Liczba zaworów: 12

Typ wtrysku paliwa: bezpośredni

Procedura homologacji: 1

Moc maksymalna kW (KM): 146 (199)

Protokół homologacji: WLTP

Maksymalny moment obrotowy w Nm: 205(TCe) + 205 (E-motor)

Rodzaj paliwa: benzyna / HEV

Liczba cylindrów: 3

Norma emisji spalin: Euro6 Dfull



Pojemność skokowa (cm3): 1199

Wymiary

Zwis przedni: 925

Wysokość pojazdu
nieobciążonego z relingami
(mm): 1645

Wysokość pojazdu
nieobciążonego bez relingów
(mm): 1645

Długość całkowita: 4722

Szerokość całkowita: 1843

Zwis tylny: 1059

Wysokość całkowita: 1645

Szerokość całkowita z

lusterkami zewnętrznymi: 2083

Rozstaw osi: 2738

Prześwit pojazdu: 180

Typ techniczny

Typ techniczny: RHNRH2L25W1610000E

Liczba miejsc siedzących: 5

Skrzynia biegów

Rodzaj skrzyni biegów: automatyczna

Liczba biegów do przodu: 15

Aerodynamika

Poziom hałasu przy 50 km/h
(dB): 67

Pojemność bagażnika (dm3)

Pojemność przestrzeni 581 (692 l) /

bagażowej min. (dm3): 777 (943 l)

Pojemność przestrzeni 1818

bagażowej maks. po złożeniu
kanapy (dm3): (2224 l)

Aby uzyskać więcej informacji na temat pojazdu i ceny, skontaktuj się z doradcą handlowym. Prezentowane zdjęcia pojazdu i akcesoriów mają charakter poglądowy. Kolory i niektóre zewnętrzne lub wewnętrzne elementy mogą różnić się od rzeczywistych. Parametry techniczne, wyposażenie, ceny i specyfikacja pojazdów, a także ceny części zamiennych i akcesoriów oraz koszty usług serwisowych, mogą ulegać zmianom i są aktualizowane. Podane informacje nie stanowią oferty w rozumieniu art. 66 i kolejnych Kodeksu cywilnego, a także nie stanowią zaproszenia do rokowań. Indywidualne uzgodnienie właściwości, specyfikacji i ceny pojazdu, części zamiennych lub akcesoriów oraz czasu i sposobu ich dostawy następuje w umowie zawieranej u Autoryzowanych Partnerów


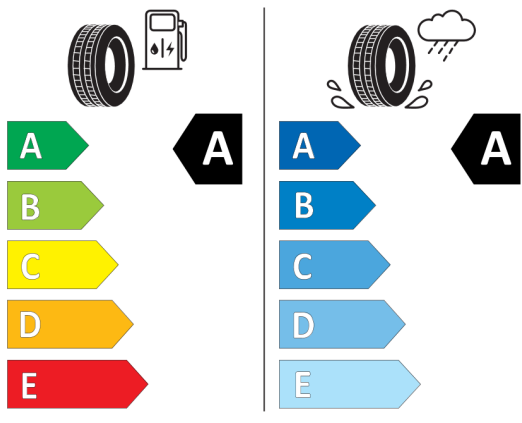


Nieźróźnicowane poźózenie przód/tył



MICHELIN 466061

235/45R20 100 V XL C1



2020/740

*W związku ze specyfiką procesu produkcyjnego wybranego modelu, pokazujemy etykiety wszystkich opon możliwych do zamontowania.