





## RENAULT SYMBIOZ iconic E-Tech full hybrid 145

**Silnik:** E-Tech full hybrid 145 km

**Pojemność skokowa (cm<sup>3</sup>):** 1598


**Rodzaj paliwa:** benzyna / HEV

**Rodzaj skrzyni biegów:** automatyczna






## Opcje i akcesoria



### Tapicerka

tapicerka wykonana z materiału Aelis z przeszyciami w kolorze ciepłego tytanu



### Kolor

biała perła



### Opony

felgi aluminiowe 19", wzór pulsar

### Inne opcje

koło zapasowe dojazdowe  
system multimedialny openR link 10,4" z nawigacją, z nagłośnieniem Harman Kardon

## Wyposażenie skonfigurowanego pojazdu

### WYGLĄD

jednokolorowe nadwozie  
klamki drzwi w kolorze nadwozia  
felgi aluminiowe 19"

wzór felgi aluminiowej 19" pulsar  
lusterka w kolorze czarnym

### MULTIMEDIA



mapa Europy wersja standardowa  
system multi-sense  
aktualizacja oprogramowania over the air  
ładowarka indukcyjna do smartfona  
antena w kształcie płetwy rekina  
cyfrowy wyświetlacz wskaźników i zegarów  
10,25"

## **KOMFORT I WNĘTRZE**

szyby przednie regulowane elektrycznie z włącznikiem impulsowym  
szyby tylne regulowane elektrycznie z włącznikiem impulsowym  
wyjmowana podłoga bagażnika  
lusterka boczne elektrycznie składane i sterowane, podgrzewane, z czujnikiem temperatury zewnętrznej  
karta Renault Hands Free  
kanapa tylna przesuwana, dzielona w układzie 1/3 - 2/3  
kierownica pokryta miękką skórą ekologiczną  
fotel kierowcy i pasażera z regulacją elektryczną wysokości/wzdłużną/oparcia elektrycznie bezdotykowo podnoszona  
klapa bagażnika easy trunk access  
centralny zamek  
konsola pływająca  
zagłówki na tylnej kanapie  
tapicerka wykonana z materiału Aelis z przeszyciami w kolorze ciepłego tytanu

## **WIDOCZNOŚĆ I OŚWIETLENIE**

szyby tylna i boczne przyciemniane  
lusterko bezramkowe  
oświetlenie sufitowe LED, lusterka w osłonie przeciwsłonecznej z oświetleniem + uchwyt na bilet  
oświetlenie tablicy rejestracyjnej  
tylne światła LED+ światła stop LED

światła do jazdy dziennej LED  
czujnik deszczu

## **PROWADZENIE POJAZDU**

system hands free parking (HFP)  
inteligentny aktywny regulator prędkości stop&go (i-ACC) dla wersji E-Tech full hybrid  
system wspomagania wyjeżdżania z miejsca parkingowego tyłem (RCTA) z systemem wspomagania nagłego ha  
kamera 360°  
system kontroli martwego pola (BSW)  
active driver assist  
aktywny regulator prędkości (ACC)  
system kontroli zmęczenia kierowcy (DDAW)  
funkcja inteligentnej zmiany prędkości (ISA)  
system wspomagania ruszania pod górę  
automatyczny hamulec postojowy z funkcją Auto-Hold

## **OGRZEWANIE I WENTYLACJA**

klimatyzacja automatyczna  
fotele przednie podgrzewane  
kierownica podgrzewana  
przednia szyba podgrzewana

## **BEZPIECZEŃSTWO**

ABS  
funkcja połączenia alarmowego e-Call  
poduszki powietrzne kierowcy i pasażera  
poduszki powietrzne z możliwością odłączenia  
kurtyny powietrzne  
sygnał niezapiętych pasów  
możliwość dezaktywowania systemów ADAS



aktywny system wspomagania nagłego hamowania z funkcją wykrywania pieszych i rowerzystów  
system kontroli bezpiecznej odległości  
system awaryjnego utrzymywania pasa ruchu (ELKA)

fabryczne ograniczenie prędkości do 180 km/h  
mocowania fotelików ISOFIX  
funkcja bezpiecznego wysiadania (OSE)  
przygotowanie do instalacji alkomatu  
system wspomagania nagłego hamowania

## Dane techniczne

### Pojemność zbiornika paliwa (l)

pojemność zbiornika paliwa (l): 48

### Bateria i ładowanie

pojemność akumulatora: 230 V

napięcie nominalne: 1,2 kWh

### Zużycie paliwa i emisja spalin WLTP

Emisja CO<sub>2</sub> cykl mieszany WLTP (g/km): 106

Zużycie paliwa cykl mieszany WLTP (l/100 km): 4.7

### Osiągi

Prędkość maksymalna (km/h): 170

1000 m ze startu zatrzymanego (s): 32,6

400 m ze startu zatrzymanego (s): 17,9

Przyspieszenie 0-100 km/h (s): 10,6

### Układ napędowy

Rodzaj napędu: 4x2

### Typ nadwozia

Liczba drzwi: 5

### Rodzaj nadwozia:

SUV

### Układ kierowniczy

Średnica zawracania (m): 11,1

### Układ hamulcowy

Hamulce tylne (typ, średnica): tarcze D296x26

Hamulce przednie (typ, średnica): tarcze 260

### Koła i opony

Opony standardowe: felgi aluminiowe 19", wzór pulsar

### Dopuszczalna masa całkowita

Maksymalna masa całkowita zespołu pojazdów (kg): 2675

Maksymalna masa przyczepy bez hamulca (kg): 745

Maksymalna masa przyczepy z hamulcem (kg): 750

Maksymalna ładowność (kg): 391

Minimalna masa pojazdu gotowego do jazdy (bez opcji) (kg): 1423

Maksymalna masa całkowita pojazdu (kg): 1925



## Silnik

|                                  |               |
|----------------------------------|---------------|
| Liczba zaworów:                  | 16            |
| Procedura homologacji:           | 1             |
| Moc maksymalna kW (KM):          | 105 (145)     |
| Protokół homologacji:            | 1             |
| Maksymalny moment obrotowy w Nm: | 250           |
| Rodzaj paliwa:                   | benzyna / HEV |
| Liczba cylindrów:                | 4             |
| Norma emisji spalin:             | Euro 6d full  |
| Pojemność skokowa (cm3):         | 1598          |

## Wymiary

|   |      |
|---|------|
| Zwis przedni:                                     | 892  |
| Wysokość pojazdu nieobciążonego z relingami (mm): | 1575 |
| Długość całkowita:                                | 4413 |
| Szerokość całkowita:                              | 1797 |
| Wysokość bez obciążenia z otwartą klapą tylną:    | 2076 |
| Zwis tylny:                                       | 890  |
| Wysokość całkowita:                               | 1575 |
| Szerokość całkowita z lusterkami zewnętrznymi:    | 2004 |

|                                    |      |
|------------------------------------|------|
| Szerokość dolnej części bagażnika: | 1012 |
| Rozstaw osi:                       | 2638 |
| Prześwit pojazdu:                  | 169  |

## Typ techniczny

|                           |                    |
|---------------------------|--------------------|
| Typ techniczny:           | RJBDH2N44WB32A500E |
| Liczba miejsc siedzących: | 5                  |

## Skrzynia biegów

|                          |              |
|--------------------------|--------------|
| Rodzaj skrzyni biegów:   | automatyczna |
| Liczba biegów do przodu: | 14           |

## Aerodynamika

|                                  |    |
|----------------------------------|----|
| Poziom hałasu przy 50 km/h (dB): | 67 |
|----------------------------------|----|

## Pojemność bagażnika (dm3 VDA)

|   |   |
|---|---|
| Pojemność przestrzeni bagażowej min. (dm3):                     | 548 (434 przy przesuniętej kanapie maksymalnie do tyłu) |
| Pojemność przestrzeni bagażowej maks. po złożeniu kanapy (dm3): | 1498  |

Aby uzyskać więcej informacji na temat pojazdu i ceny, skontaktuj się z doradcą handlowym. Prezentowane zdjęcia pojazdu i akcesoriów mają charakter poglądowy. Kolory i niektóre zewnętrzne lub wewnętrzne elementy mogą różnić się od rzeczywistych. Parametry techniczne, wyposażenie, ceny i specyfikacja pojazdów, a także ceny części zamiennych i akcesoriów oraz koszty usług serwisowych, mogą ulegać zmianom i są aktualizowane. Podane informacje nie stanowią oferty w rozumieniu art. 66 i kolejnych Kodeksu cywilnego, a także nie stanowią zaproszenia do rokowań. Indywidualne uzgodnienie właściwości, specyfikacji i ceny pojazdu, części zamiennych lub akcesoriów oraz czasu i sposobu ich dostawy następuje w umowie zawieranej u Autoryzowanych Partnerów



## Nieźróźnicowane poźózenie przód/tył


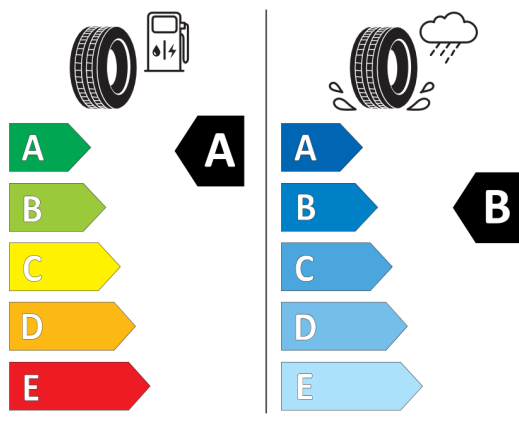


MICHELIN

443633

225/45R19 92 V

C1



2020/740

\*W zwiąźku ze specyfiką procesu produkcyjnego wybranego modelu, pokazujemy etykiety wszystkich opon możliwych do zamontowania.