




RENAULT NOWY CAPTUR techno E-Tech full hybrid 145

Silnik: E-Tech full hybrid 145

Pojemność skokowa (cm³): 1598


Rodzaj paliwa: benzyna / HEV

Rodzaj skrzyni biegów: automatyczna





Opcje i akcesoria



Tapicerka

tapicerka materiałowa z
żółtymi przeszyciami



Kolor

biała perła z dachem
czarny etoile



Opony

felgi aluminiowe 18",
wzór techno black

Inne opcje

dwukolorowe nadwozie
inteligentny aktywny regulator prędkości
(i-ACC)
inteligentny aktywny regulator prędkości
stop&go (i-ACC)
kierownica pokryta miękką skórą
ekologiczną

koło zapasowe dojazdowe
lusterka w kolorze lśniącej czerni lub
kolorze dachu
opony wielosezonowe
oświetlenie sufitowe LED, lusterka w
oślonie przeciwsłonecznej z
oświetleniem + uchwyt na bilet pa

Szczegóły dotyczące pakietów

pakiet infotainment Harman Kardon 10,4"

czujniki parkowania przód/tył/bok



system multimedialny openR link 10,4" z nawigacją, z nagłośnieniem Harman Kardon
cyfrowy wyświetlacz wskaźników i zegarów 10,25"
mapa Europy wersja standardowa

pack winter techno

fotele przednie podgrzewane
kierownica podgrzewana

pakiet driving techno

inteligentny aktywny regulator prędkości (i-ACC)
konsola pływająca

pakiet driving&safety

funkcja bezpiecznego wysiadania (OSE)
active driver assist
system kontroli martwego pola (BSW)
system wspomagania wyjeżdżania z miejsca parkingowego tyłem

pakiet extended grip techno

system extended grip
opony wielosezonowe

Wyposażenie skonfigurowanego pojazdu

KLASA ENERGETYCZNA

1598 cm³
69 kW

WYGLĄD

szyby tylna i boczne przyciemniane
klamki drzwi w kolorze nadwozia
felgi aluminiowe 18"
wzór felgi aluminiowej 18" techno black

MULTIMEDIA

antena w kształcie płetwy rekina
ładowarka indukcyjna do smartfona
system multi-sense
komunikaty w języku polskim
aktualizacja oprogramowania over the air

KOMFORT I WNĘTRZE

wyjmowana podłoga bagażnika
filtr kabinowy węglowy



lusterko wewnętrzne
elektrochromatyczne
fotel kierowcy i pasażera z regulacją
manualną wysokości/wzdłużną/oparcia
lusterka boczne elektrycznie składane i
sterowane, podgrzewane, z czujnikiem
temperatury zewnętrznej
karta Renault Hands Free
kanapa tylna przesuwana, dzielona w
układzie 1/3 - 2/3
szyby przednie regulowane elektrycznie z
włącznikiem impulsowym
szyby tylne regulowane elektrycznie z
włącznikiem impulsowym
centralny zamek
zagłówki na tylnej kanapie
tapicerka materiałowa z żółtymi
przeszyciami

WIDOCZNOŚĆ I OŚWIETLENIE

oświetlenie tablicy rejestracyjnej
światła do jazdy dziennej LED
tylne światła LED

PROWADZENIE POJAZDU

kamera cofania
automatyczny hamulec postojowy z
funkcją Auto-Hold
możliwość dezaktywowania systemów
ADAS

funkcja inteligentnej zmiany prędkości
(ISA)
czujnik deszczu
system kontroli zmęczenia kierowcy
(DDAW)

OGRZEWANIE I WENTYLACJA

kryterium techniczne niezbędne do
zamówienia klimatyzacji
przednia szyba niepodgrzewana
klimatyzacja automatyczna

BEZPIECZEŃSTWO

ABS
aktywny system wspomagania nagłego
hamowania z funkcją wykrywania pieszych
i rowerzystów
system wspomagania nagłego hamowania
poduszki powietrzne kierowcy i pasażera
poduszki powietrzne z możliwością
odłączenia
kurtyny powietrzne
sygnał niezapiętych pasów
system kontroli bezpiecznej odległości
mocowania fotelików ISOFIX
system awaryjnego utrzymywania pasa
ruchu (ELKA)
fabryczne ograniczenie prędkości do 180
km/h
przygotowanie do instalacji alkomatu
funkcja połączenia alarmowego e-Call

Dane techniczne

Pojemność zbiornika paliwa (l)

pojemność zbiornika paliwa (l): 48

Bateria i ładowanie

pojemność akumulatora: 1,2 kWh
napięcie nominalne: 230 V



Zużycie paliwa i emisja spalin WLTP

Emisja CO2 cykl mieszany WLTP (g/km):	106
Zużycie paliwa cykl mieszany WLTP (l/100 km):	4.7

Osiągi

Prędkość maksymalna (km/h):	170
1000 m ze startu zatrzymanego (s):	32,6
400 m ze startu zatrzymanego (s):	17,9
Przyspieszenie 0-100 km/h (s):	10,6

Układ napędowy

Rodzaj napędu:	4x2
----------------	-----

Typ nadwozia

Liczba drzwi:	5
Rodzaj nadwozia:	SUV

Układ kierowniczy

Średnica zawracania (m):	11,1
--------------------------	------

Koła i opony

Opony standardowe:	felgi aluminiowe 18", wzór techno black
--------------------	---

Dopuszczalna masa całkowita

Maksymalna masa całkowita zespołu pojazdów (kg):	2650
Maksymalna masa przyczepy bez hamulca (kg):	720
Maksymalna masa przyczepy z hamulcem (kg):	750
Maksymalna ładowność (kg):	402

Minimalna masa pojazdu gotowego do jazdy (bez opcji) (kg):

1370

Maksymalna masa całkowita pojazdu (kg):

1900

Silnik

Liczba zaworów:	16
Procedura homologacji:	1
Moc maksymalna kW (KM):	105 (145)
Protokół homologacji:	WLTP
Maksymalny moment obrotowy w Nm:	250
Rodzaj paliwa:	benzyna / HEV
Liczba cylindrów:	4
Norma emisji spalin:	Euro 6d full
Pojemność skokowa (cm3):	1598

Wymiary

Zwis przedni:	883
Wysokość pojazdu nieobciążonego z relingami (mm):	1584
Długość całkowita:	4239
Szerokość całkowita:	1797
Wysokość bez obciążenia z otwartą klapą tylną:	2044
Zwis tylny:	717
Wysokość całkowita:	1575
Szerokość całkowita z lusterkami zewnętrznymi:	2004
Szerokość dolnej części bagażnika:	953
Rozstaw osi:	2639
Prześwit pojazdu:	169

Typ techniczny

Typ techniczny:	RJBHH2N44WB22A500E
Liczba miejsc siedzących:	5



Skrzynia biegów

Rodzaj skrzyni biegów: automatyczna
Liczba biegów do przodu: 14

Aerodynamika

Poziom hałasu przy 50 km/h (dB): 67

Pojemność bagażnika (dm³ VDA)

Pojemność przestrzeni bagażowej min. (dm³): 326 (348 l)
Pojemność przestrzeni bagażowej maks. po złożeniu kanapy (dm³): 1149 (1458 l)

Aby uzyskać więcej informacji na temat pojazdu i ceny, skontaktuj się z doradcą handlowym. Prezentowane zdjęcia pojazdu i akcesoriów mają charakter poglądowy. Kolory i niektóre zewnętrzne lub wewnętrzne elementy mogą różnić się od rzeczywistych. Parametry techniczne, wyposażenie, ceny i specyfikacja pojazdów, a także ceny części zamiennych i akcesoriów oraz koszty usług serwisowych, mogą ulegać zmianom i są aktualizowane. Podane informacje nie stanowią oferty w rozumieniu art. 66 i kolejnych Kodeksu cywilnego, a także nie stanowią zaproszenia do rokowań. Indywidualne uzgodnienie właściwości, specyfikacji i ceny pojazdu, części zamiennych lub akcesoriów oraz czasu i sposobu ich dostawy następuje w umowie zawieranej u Autoryzowanych Partnerów

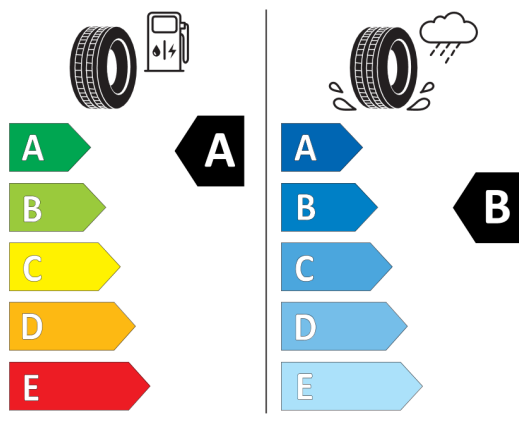


Nieźróźnicowane poźózenie przód/tył



MICHELIN 990565

215/55R18 95 H C1



*W związku ze specyfiką procesu produkcyjnego wybranego modelu, pokazujemy etykiety wszystkich opon możliwych do zamontowania.