




## RENAULT NOWY CAPTUR techno mild hybrid 160 auto

**Silnik:** mild hybrid 160 EDC

**Pojemność skokowa (cm3):** 1332


**Rodzaj paliwa:** benzyna

**Rodzaj skrzyni biegów:** automatyczna






## Opcje i akcesoria



### Tapicerka

tapicerka materiałowa z  
żółtymi przeszyciami



### Kolor

niebieski iron z dachem  
czarny etoile



### Opony

felgi aluminiowe 18",  
wzór techno black

### Inne opcje

dwukolorowe nadwozie  
inteligentny aktywny regulator prędkości  
(i-ACC)  
kierownica podgrzewana  
kierownica pokryta miękką skórą  
ekologiczną

koło zapasowe dojazdowe  
lusterka w kolorze lśniącej czerni lub  
kolorze dachu  
oświetlenie sufitowe LED, lusterka w  
osłonie przeciwsłonecznej z  
oświetleniem + uchwyt na bilet pa

## Szczegóły dotyczące pakietów

### pakiet infotainment Harman Kardon 10,4"

czujniki parkowania przód/tył/bok  
system multimedialny openR link 10,4" z nawigacją, z nagłośnieniem Harman Kardon



cyfrowy wyświetlacz wskaźników i zegarów 10,25"  
mapa Europy wersja standardowa

### pack winter techno

fotele przednie podgrzewane  
kierownica podgrzewana

### pakiet driving techno

inteligentny aktywny regulator prędkości (i-ACC)  
konsola pływająca

## Wyposażenie skonfigurowanego pojazdu

### KLASA ENERGETYCZNA

116 kW  
1332 cm<sup>3</sup>

### WYGLĄD

szyby tylna i boczne przyciemniane  
klamki drzwi w kolorze nadwozia  
felgi aluminiowe 18"  
wzór felgi aluminiowej 18" techno black

### MULTIMEDIA

antena w kształcie płetwy rekina  
ładowarka indukcyjna do smartfona  
system multi-sense  
komunikaty w języku polskim  
aktualizacja oprogramowania over the air

### KOMFORT I WNĘTRZE

wyjmowana podłoga bagażnika  
filtr kabinowy węglowy  
lusterko wewnętrzne  
elektrochromatyczne

fotel kierowcy i pasażera z regulacją manualną wysokości/wzdłużną/oparcia  
lusterka boczne elektrycznie składane i sterowane, podgrzewane, z czujnikiem temperatury zewnętrznej  
karta Renault Hands Free  
kanapa tylna przesuwna, dzielona w układzie 1/3 - 2/3  
szyby przednie regulowane elektrycznie z włącznikiem impulsowym  
szyby tylne regulowane elektrycznie z włącznikiem impulsowym  
centralny zamek  
zagłówki na tylnej kanapie  
tapicerka materiałowa z żółtymi przeszyciami

### WIDOCZNOŚĆ I OŚWIETLENIE

oświetlenie tablicy rejestracyjnej  
światła do jazdy dziennej LED  
tylne światła LED

### PROWADZENIE POJAZDU



system wspomagania ruszania pod górę  
funkcja sailing stop  
kamera cofania  
automatyczny hamulec postojowy z funkcją Auto-Hold  
możliwość dezaktywowania systemów ADAS  
funkcja inteligentnej zmiany prędkości (ISA)  
czujnik deszczu  
system kontroli zmęczenia kierowcy (DDAW)

## OGRZEWANIE I WENTYLACJA

kryterium techniczne niezbędne do zamówienia klimatyzacji  
przednia szyba niepodgrzewana  
klimatyzacja automatyczna

## BEZPIECZEŃSTWO

ABS  
aktywny system wspomagania nagłego hamowania z funkcją wykrywania pieszych i rowerzystów  
system wspomagania nagłego hamowania  
poduszki powietrzne kierowcy i pasażera  
poduszki powietrzne z możliwością odłączenia  
kurtyny powietrzne  
sygnał niezapiętych pasów  
system kontroli bezpiecznej odległości mocowania fotelików ISOFIX  
system awaryjnego utrzymywania pasa ruchu (ELKA)  
fabryczne ograniczenie prędkości do 180 km/h  
przygotowanie do instalacji alkomatu  
funkcja połączenia alarmowego e-Call

## Dane techniczne

### Pojemność zbiornika paliwa (l)

pojemność zbiornika paliwa (l): 48

### Bateria i ładowanie

pojemność akumulatora: 0,13 kWh

napięcie nominalne: 12

### Zużycie paliwa i emisja spalin

#### WLTP

Emisja CO2 cykl mieszany WLTP (g/km): 133

Zużycie paliwa cykl mieszany WLTP (l/100 km): 5.9

### Osiągi

Prędkość maksymalna (km/h): 180

1000 m ze startu zatrzymanego (s): 29,5

400 m ze startu zatrzymanego (s): 16,3

Przyspieszenie 0-100 km/h (s): 8.5

### Układ napędowy

Rodzaj napędu: 4x2

### Typ nadwozia

Liczba drzwi: 5

Rodzaj nadwozia: SUV

### Układ kierowniczy



Średnica zawracania (m): 11,1

## Koła i opony

Opony standardowe: felgi aluminiowe 18", wzór techno black

## Dopuszczalna masa całkowita

Maksymalna masa całkowita zespołu pojazdów (kg): 3030

Maksymalna masa przyczepy bez hamulca (kg): 685

Maksymalna masa przyczepy z hamulcem (kg): 1200

Maksymalna ładowność (kg): 412

Minimalna masa pojazdu gotowego do jazdy (bez opcji) (kg): 1298

Maksymalna masa całkowita pojazdu (kg): 1830

## Silnik

Liczba zaworów: 16

Procedura homologacji: 1

Moc maksymalna kW (KM): 116 (160)

Protokół homologacji: WLTP

Maksymalny moment obrotowy w Nm: 270 przy 1800-3750

Rodzaj paliwa: benzyna

Liczba cylindrów: 4

Norma emisji spalin: Euro 6d full

Pojemność skokowa (cm<sup>3</sup>): 1332

## Wymiary

Zwis przedni: 883

Wysokość pojazdu nieobciążonego z relingami (mm): 1584

Długość całkowita: 4239

Szerokość całkowita: 1797

Wysokość bez obciążenia z otwartą klapą tylną: 2044

Zwis tylny: 717

Wysokość całkowita: 1575

Szerokość całkowita z

lusterkami zewnętrznymi:

Szerokość dolnej części

bagażnika: 953

Rozstaw osi: 2639

Prześwit pojazdu: 169

## Typ techniczny

Typ techniczny: RJBHH2N1BWB24A500E

Liczba miejsc siedzących: 5

## Skrzynia biegów

Rodzaj skrzyni biegów: automatyczna

Liczba biegów do przodu: 7

## Aerodynamika

Poziom hałasu przy 50 km/h (dB): 68

## Pojemność bagażnika (dm<sup>3</sup> VDA)

Pojemność przestrzeni bagażowej min. (dm<sup>3</sup>): 422 (484 l),

Pojemność przestrzeni

bagażowej maks. po złożeniu

kanapy (dm<sup>3</sup>): (1596 l)



## KONFIGURACJA RENAULT NOWY CAPTUR

Data utworzenia: 02/12/2024



Aby uzyskać więcej informacji na temat pojazdu i ceny, skontaktuj się z doradcą handlowym. Prezentowane zdjęcia pojazdu i akcesoriów mają charakter poglądowy. Kolory i niektóre zewnętrzne lub wewnętrzne elementy mogą różnić się od rzeczywistych. Parametry techniczne, wyposażenie, ceny i specyfikacja pojazdów, a także ceny części zamiennych i akcesoriów oraz koszty usług serwisowych, mogą ulegać zmianom i są aktualizowane. Podane informacje nie stanowią oferty w rozumieniu art. 66 i kolejnych Kodeksu cywilnego, a także nie stanowią zaproszenia do rokowań. Indywidualne uzgodnienie właściwości, specyfikacji i ceny pojazdu, części zamiennych lub akcesoriów oraz czasu i sposobu ich dostawy następuje w umowie zawieranej u Autoryzowanych Partnerów


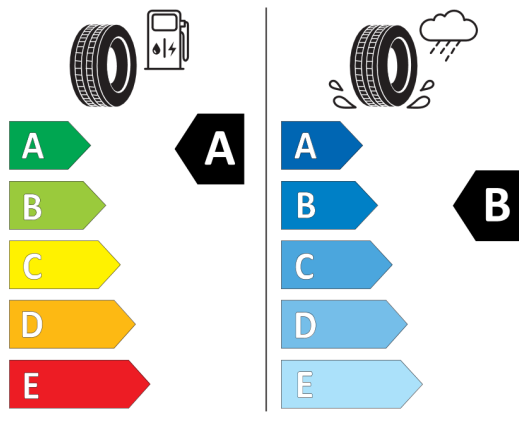


## Nieźróźnicowane poźózenie przód/tył



Continental 0313612

215/55 R 18 95 H C1



2020/740

\*W zwiąźku ze specyfiką procesu produkcyjnego wybranego modelu, pokazujemy etykiety wszystkich opon możliwych do zamontowania.