



## RENAULT NOWY CAPTUR techno mild hybrid 160 auto

**Silnik:** mild hybrid 160 EDC

**Pojemność skokowa (cm3):** 1332


**Rodzaj paliwa:** benzyna

**Rodzaj skrzyni biegów:** automatyczna





## Opcje i akcesoria



### Tapicerka

tapicerka materiałowa z  
żółtymi przeszyciami



### Kolor

szary rafale z dachem  
czarny etoile



### Opony

felgi aluminiowe 18",  
wzór techno black

### Inne opcje

dwukolorowe nadwozie  
inteligentny aktywny regulator prędkości  
(i-ACC)  
kierownica podgrzewana  
kierownica pokryta miękką skórą  
ekologiczną

koło zapasowe dojazdowe  
lusterka w kolorze lśniącej czerni lub  
kolorze dachu  
oświetlenie sufitowe LED, lusterka w  
osłonie przeciwsłonecznej z  
oświetleniem + uchwyt na bilet pa

## Szczegóły dotyczące pakietów

### pack winter techno

fotele przednie podgrzewane  
kierownica podgrzewana



## **pakiet driving techno**

inteligentny aktywny regulator prędkości (i-ACC)

konsola pływająca

## **Wyposażenie skonfigurowanego pojazdu**

### **KLASA ENERGETYCZNA**

116 kW

1332 cm<sup>3</sup>

### **WYGLĄD**

szyby tylna i boczne przyciemniane

klamki drzwi w kolorze nadwozia

felgi aluminiowe 18"

wzór felgi aluminiowej 18" techno black

### **MULTIMEDIA**

antena w kształcie płetwy rekina

ładowarka indukcyjna do smartfona

system multi-sense

wyświetlacz wskaźników i zegarów 7"

komunikaty w języku polskim

system multimedialny openR link 10,4"

aktualizacja oprogramowania over the air

### **KOMFORT I WNĘTRZE**

wyjmowana podłoga bagażnika

filtr kabinowy węglowy

lusterko wewnętrzne

elektrochromatyczne

fotel kierowcy i pasażera z regulacją

manualną wysokości/wzdłużną/oparcia

lusterka boczne elektrycznie składane i

sterowane, podgrzewane, z czujnikiem

temperatury zewnętrznej

karta Renault Hands Free

kanapa tylna przesuwana, dzielona w układzie 1/3 - 2/3

szyby przednie regulowane elektrycznie z włącznikiem impulsowym

szyby tylne regulowane elektrycznie z włącznikiem impulsowym

centralny zamek

zagłówki na tylnej kanapie

tapicerka materiałowa z żółtymi przeszyciami

### **WIDOCZNOŚĆ I OŚWIETLENIE**

oświetlenie tablicy rejestracyjnej

światła do jazdy dziennej LED

tylne światła LED

### **PROWADZENIE POJAZDU**

system wspomagania ruszania pod górę

czujniki parkowania tyłem

funkcja sailing stop

kamera cofania

automatyczny hamulec postojowy z

funkcją Auto-Hold

możliwość dezaktywowania systemów ADAS

funkcja inteligentnej zmiany prędkości (ISA)

czujnik deszczu



system kontroli zmęczenia kierowcy (DDAW)

## OGRZEWANIE I WENTYLACJA

kryterium techniczne niezbędne do zamówienia klimatyzacji  
przednia szyba niepodgrzewana  
klimatyzacja automatyczna

## BEZPIECZEŃSTWO

ABS  
aktywny system wspomagania nagłego hamowania z funkcją wykrywania pieszych

i rowerzystów  
system wspomagania nagłego hamowania  
poduszki powietrzne kierowcy i pasażera  
poduszki powietrzne z możliwością odłączenia  
kurtyny powietrzne  
sygnał niezapiętych pasów  
system kontroli bezpiecznej odległości mocowania fotelików ISOFIX  
system awaryjnego utrzymywania pasa ruchu (ELKA)  
fabryczne ograniczenie prędkości do 180 km/h  
przygotowanie do instalacji alkomatu  
funkcja połączenia alarmowego e-Call

## Dane techniczne

### Pojemność zbiornika paliwa (l)

pojemność zbiornika paliwa (l): 48

400 m ze startu zatrzymanego

(s):

Przyspieszenie 0-100 km/h (s): 8.5

### Bateria i ładowanie

pojemność akumulatora: 0,13 kWh

napięcie nominalne: 12

### Układ napędowy

Rodzaj napędu: 4x2

### Zużycie paliwa i emisja spalin

#### WLTP

Emisja CO2 cykl mieszany WLTP 133

(g/km):

Zużycie paliwa cykl mieszany 5.9

WLTP (l/100 km):

### Typ nadwozia

Liczba drzwi: 5

Rodzaj nadwozia: SUV

### Osiągi

Prędkość maksymalna (km/h): 180

1000 m ze startu zatrzymanego 29,5

(s):

### Koła i opony

Opony standardowe: felgi aluminiowe 18", wzór techno black



## Dopuszczalna masa całkowita

Maksymalna masa całkowita zespołu pojazdów (kg):	3030
Maksymalna masa przyczepy bez hamulca (kg):	685
Maksymalna masa przyczepy z hamulcem (kg):	1200
Maksymalna ładowność (kg):	412
Minimalna masa pojazdu gotowego do jazdy (bez opcji) (kg):	1298
Maksymalna masa całkowita pojazdu (kg):	1830

## Silnik

Liczba zaworów:	16
Procedura homologacji:	1
Moc maksymalna kW (KM):	116 (160)
Protokół homologacji:	WLTP
Maksymalny moment obrotowy w Nm:	270 przy 1800-3750
Rodzaj paliwa:	benzyna
Liczba cylindrów:	4
Norma emisji spalin:	Euro 6d full
Pojemność skokowa (cm <sup>3</sup> ):	1332

## Wymiary

Zwis przedni:	883
Wysokość pojazdu nieobciążonego z relingami (mm):	1584
Długość całkowita:	4239

Szerokość całkowita:	1797
Wysokość bez obciążenia z otwartą klapą tylną:	2044
Zwis tylny:	717
Wysokość całkowita:	1575
Szerokość całkowita z lusterkami zewnętrznymi:	2004
Szerokość dolnej części bagażnika:	953
Rozstaw osi:	2639
Prześwit pojazdu:	169

## Typ techniczny

Typ techniczny:	RJBHH2N1BWB24A500E
Liczba miejsc siedzących:	5

## Skrzynia biegów

Rodzaj skrzyni biegów:	automatyczna
Liczba biegów do przodu:	7

## Aerodynamika

Poziom hałasu przy 50 km/h (dB):	68
----------------------------------	----

## Pojemność bagażnika (dm<sup>3</sup> VDA)

Pojemność przestrzeni bagażowej min. (dm <sup>3</sup> ):	422 (484 l),
Pojemność przestrzeni bagażowej maks. po złożeniu kanapy (dm <sup>3</sup> ):	1275 (1596 l)



Aby uzyskać więcej informacji na temat pojazdu i ceny, skontaktuj się z doradcą handlowym. Prezentowane zdjęcia pojazdu i akcesoriów mają charakter poglądowy. Kolory i niektóre zewnętrzne lub wewnętrzne elementy mogą różnić się od rzeczywistych. Parametry techniczne, wyposażenie, ceny i specyfikacja pojazdów, a także ceny części zamiennych i akcesoriów oraz koszty usług serwisowych, mogą ulegać zmianom i są aktualizowane. Podane informacje nie stanowią oferty w rozumieniu art. 66 i kolejnych Kodeksu cywilnego, a także nie stanowią zaproszenia do rokowań. Indywidualne uzgodnienie właściwości, specyfikacji i ceny pojazdu, części zamiennych lub akcesoriów oraz czasu i sposobu ich dostawy następuje w umowie zawieranej u Autoryzowanych Partnerów

---

## ZNAJDŹ SWOJĄ SPERSONALIZOWANĄ KONFIGURACJĘ

W INTERNECIE <https://www.renault.pl/>

[1WVN4W](#)

- Skanując swój QR kod

---

### U DEALERA

- Podając doradcy handlowemu kod swojej konfiguracji : 1WVN4W

Upon delivery, the vehicle's user manual is made available to the Customer in digital format. The instructions for use in paper format are available to order in After Sales


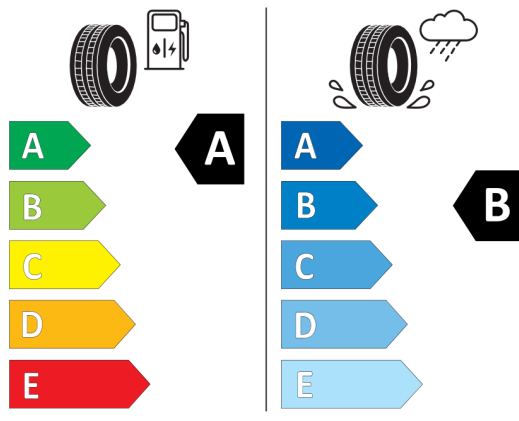


## Nieźróźnicowane półoźenie przód/tył



Continental 0313612

215/55 R 18 95 H C1



2020/740

\*W związku ze specyfiką procesu produkcyjnego wybranego modelu, pokazujemy etykiety wszystkich opon możliwych do zamontowania.