



RENAULT SYMBIOZ evolution E-Tech full hybrid 145

Silnik: E-Tech full hybrid 145 km

Pojemność skokowa (cm³): 1598


Rodzaj paliwa: benzyna / HEV

Rodzaj skrzyni biegów: automatyczna





Opcje i akcesoria



Tapicerka

tapicerka materiałowa w ciemnym kolorze



Kolor

czerwony flamme



Opony

felgi typu Flexwheel 17",
wzór nympha

Szczegóły dotyczące pakietów

pakiet spare wheel

koło zapasowe dojazdowe
wyjmowana podłoga bagażnika

Wyposażenie skonfigurowanego pojazdu

WYGLĄD

wzór felgi stalowej 17" nympha
stalowe obręcze kół typu Flexwheel 17"

jednokolorowe nadwozie
klamki drzwi w kolorze nadwozia
lusterka w kolorze czarnym



MULTIMEDIA

wyświetlacz wskaźników i zegarów 7"
system multimedialny openR link 10,4"
aktualizacja oprogramowania over the air
antena w kształcie płetwy rekina

KOMFORT I WNĘTRZE

szyby przednie regulowane elektrycznie z włącznikiem impulsowym
szyby tylne regulowane elektrycznie z włącznikiem impulsowym
karta Renault Hands Free
kanapa tylna przesuwana, dzielona w układzie 1/3 - 2/3
tapicerka materiałowa w ciemnym kolorze
konsola środkowa z podłokietnikiem
funkcja ECO
fotel kierowcy i pasażera z regulacją manualną wzdłużną/oparcia (+wysokości w fotelu kierowcy)
kierownica pokryta skórą ekologiczną
centralny zamek
zagłówki na tylnej kanapie

WIDOCZNOŚĆ I OŚWIETLENIE

szyby tylna i boczne przyciemniane
lusterko wewnętrzne dzień/noc
lusterka boczne elektrycznie sterowane, podgrzewane, z czujnikiem temperatury zewnętrznej
oświetlenie sufitowe, lusterka w osłonie przeciwsłonecznej z oświetleniem + uchwyt na bilet
oświetlenie tablicy rejestracyjnej
tylne światła LED+ światła stop LED
światła do jazdy dziennej LED
czujnik deszczu

PROWADZENIE POJAZDU

system kontroli zmęczenia kierowcy (DDAW)
kamera cofania
funkcja inteligentnej zmiany prędkości (ISA)
regulator i ogranicznik prędkości
czujniki parkowania tyłem
system wspomagania ruszania pod górę
automatyczny hamulec postojowy z funkcją Auto-Hold

OGRZEWANIE I WENTYLACJA

klimatyzacja automatyczna
przednia szyba niepodgrzewana
kryterium techniczne niezbędne do zamówienia klimatyzacji

BEZPIECZEŃSTWO

ABS
funkcja połączenia alarmowego e-Call
poduszki powietrzne kierowcy i pasażera
poduszki powietrzne z możliwością odłączenia
kurtyny powietrzne
sygnał niezapiętych pasów
możliwość dezaktywowania systemów ADAS
aktywny system wspomagania nagłego hamowania z funkcją wykrywania pieszych i rowerzystów
system kontroli bezpiecznej odległości
system awaryjnego utrzymywania pasa ruchu (ELKA)
fabryczne ograniczenie prędkości do 180 km/h
mocowania fotelików ISOFIX
przygotowanie do instalacji alkomatu
system wspomagania nagłego hamowania



Dane techniczne

Pojemność zbiornika paliwa (l)

pojemność zbiornika paliwa (l): 48

Opony

standardowe:

felgi typu Flexwheel

17", wzór nympha

Bateria i ładowanie

pojemność akumulatora: 230 V

napięcie nominalne: 1,2 kWh

Dopuszczalna masa całkowita

Maksymalna masa całkowita zespołu pojazdów (kg): 2675

Maksymalna masa przyczepy bez hamulca (kg): 745

Maksymalna masa przyczepy z hamulcem (kg): 750

Maksymalna ładowność (kg): 409

Minimalna masa pojazdu gotowego do jazdy (bez opcji) (kg): 1423

Maksymalna masa całkowita pojazdu (kg): 1925

Zużycie paliwa i emisja spalin WLTP

Emisja CO₂ cykl mieszany WLTP (g/km): 106

Zużycie paliwa cykl mieszany WLTP (l/100 km): 4.7

Osiągi

Prędkość maksymalna (km/h): 170

1000 m ze startu zatrzymanego (s): 32,6

400 m ze startu zatrzymanego (s): 17,9

Przyspieszenie 0-100 km/h (s): 10,6

Silnik

Liczba zaworów: 16

Procedura homologacji: 1

Moc maksymalna kW (KM): 105 (145)

Protokół homologacji: 1

Maksymalny moment obrotowy w Nm: 250

Rodzaj paliwa: benzyna / HEV

Liczba cylindrów: 4

Norma emisji spalin: Euro 6d full

Pojemność skokowa (cm³): 1598

Układ napędowy

Rodzaj napędu: 4x2

Typ nadwozia

Liczba drzwi: 5

Rodzaj nadwozia: SUV

Układ kierowniczy

Średnica zawracania (m): 11,1

Wymiary

Zwis przedni: 892

Wysokość pojazdu nieobciążonego z relingami (mm): 1575

Długość całkowita: 4413

Szerokość całkowita: 1797

Koła i opony



Wysokość bez obciążenia z otwartą klapą tylną:	2076	Rodzaj skrzyni biegów:	automatyczna
Zwis tylny:	890	Liczba biegów do przodu:	14
Wysokość całkowita:	1575	Aerodynamika	
Szerokość całkowita z lusterkami zewnętrznymi:	2004	Poziom hałasu przy 50 km/h (dB):	67
Szerokość dolnej części bagażnika:	1012	Pojemność bagażnika (dm3 VDA)	
Rozstaw osi:	2638	Pojemność przestrzeni bagażowej min. (dm3):	548 (434 przy przesuniętej kanapie maksymalnie do tyłu)
Prześwit pojazdu:	169	Pojemność przestrzeni bagażowej maks. po złożeniu kanapy (dm3):	1498
Typ techniczny			
Typ techniczny:	RJBDH2N44WB32A500E		
Liczba miejsc siedzących:	5		

Skrzynia biegów

Aby uzyskać więcej informacji na temat pojazdu i ceny, skontaktuj się z doradcą handlowym. Prezentowane zdjęcia pojazdu i akcesoriów mają charakter poglądowy. Kolory i niektóre zewnętrzne lub wewnętrzne elementy mogą różnić się od rzeczywistych. Parametry techniczne, wyposażenie, ceny i specyfikacja pojazdów, a także ceny części zamiennych i akcesoriów oraz koszty usług serwisowych, mogą ulegać zmianom i są aktualizowane. Podane informacje nie stanowią oferty w rozumieniu art. 66 i kolejnych Kodeksu cywilnego, a także nie stanowią zaproszenia do rokowań. Indywidualne uzgodnienie właściwości, specyfikacji i ceny pojazdu, części zamiennych lub akcesoriów oraz czasu i sposobu ich dostawy następuje w umowie zawieranej u Autoryzowanych Partnerów

ZNAJDŹ SWOJĄ SPERSONALIZOWANĄ KONFIGURACJĘ

W INTERNECIE <https://www.renault.pl/>

[AXOMGP](#)

- Skanując swój QR kod

U DEALERA

- Podając doradcy handlowemu kod swojej konfiguracji : AXOMGP

Upon delivery, the vehicle's user manual is made available to the Customer in digital format. The instructions for use in paper format are available to order in After Sales


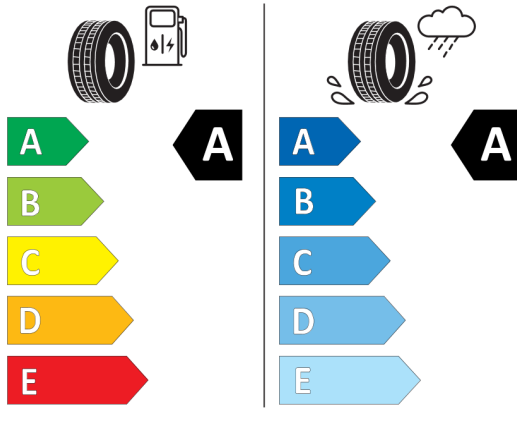


Nieźróźnicowane półoźenie przód/tył



Continental 0358794

215/60 R 17 96 H C1



2020/740

*W zwiąźku ze specyfiką procesu produkcyjnego wybranego modelu, pokazujemy etykiety wszystkich opon możliwych do zamontowania.