



## RENAULT NOWY CAPTUR esprit Alpine mild hybrid 160 auto

**Silnik:** mild hybrid 160 EDC

**Pojemność skokowa (cm3):** 1332


**Rodzaj paliwa:** benzyna

**Rodzaj skrzyni biegów:** automatyczna





## Opcje i akcesoria



### Tapicerka

tapicerka materiałowa z niebieskimi przeszyciami i francuską flagą



### Kolor

niebieski iron z dachem szary highland



### Opony

felgi aluminiowe 19", wzór elixir

### Inne opcje

koło zapasowe dojazdowe

## Szczegóły dotyczące pakietów

### pakiet winter premium

przednia szyba podgrzewana

fotel kierowcy z regulacją elektryczną (pasażer reg. manualna) wysokości/wzdłużną/oparcia

fotele przednie podgrzewane

### pakiet parking 360

kamera 360°

system hands free parking (HFP)



## Wyposażenie skonfigurowanego pojazdu

### KLASA ENERGETYCZNA

116 kW  
1332 cm<sup>3</sup>

### WYGLĄD

szyby tylna i boczne przyciemniane  
dwukolorowe nadwozie  
klamki drzwi w kolorze nadwozia  
elementy wyglądu zewnętrznego esprit  
Alpine  
elementy wyglądu wewnętrznego esprit  
Alpine  
felgi aluminiowe 19"  
wzór felgi aluminiowej 19" elixir  
lusterka w kolorze lśniącej czerni lub  
kolorze dachu

### MULTIMEDIA

antena w kształcie płetwy rekina  
ładowarka indukcyjna do smartfona  
mapa Europy wersja standardowa  
system multi-sense  
cyfrowy wyświetlacz wskaźników i zegarów  
10,25"  
komunikaty w języku polskim  
system multimedialny openR link 10,4" z  
nawigacją  
aktualizacja oprogramowania over the air

### KOMFORT I WNĘTRZE

wyjmowana podłoga bagażnika  
filtr kabinowy węglowy

lusterka boczne elektrycznie składane i  
sterowane, podgrzewane, z czujnikiem  
temperatury zewnętrznej  
karta Renault Hands Free  
kanapa tylna przesuwna, dzielona w  
układzie 1/3 - 2/3  
kierownica pokryta miękką skórą  
ekologiczną  
konsola pływająca  
szyby przednie regulowane elektrycznie z  
włącznikiem impulsowym  
szyby tylne regulowane elektrycznie z  
włącznikiem impulsowym  
centralny zamek  
zagłówki na tylnej kanapie  
tapicerka materiałowa z niebieskimi  
przeszyciami i francuską flagą

### WIDOCZNOŚĆ I OŚWIETLENIE

oświetlenie tablicy rejestracyjnej  
światła do jazdy dziennej LED  
lusterko bezramkowe  
tylne światła LED  
oświetlenie sufitowe LED, lusterka w  
oślonie przeciwsłonecznej z  
oświetleniem + uchwyt na bilet pa

### PROWADZENIE POJAZDU

system wspomagania ruszania pod górę  
funkcja sailing stop  
automatyczny hamulec postojowy z  
funkcją Auto-Hold  
możliwość dezaktywowania systemów  
ADAS



funkcja inteligentnej zmiany prędkości (ISA)  
czujnik deszczu  
system kontroli zmęczenia kierowcy (DDAW)

## OGRZEWANIE I WENTYLACJA

kryterium techniczne niezbędne do zamówienia klimatyzacji  
kierownica podgrzewana  
klimatyzacja automatyczna

## BEZPIECZEŃSTWO

ABS  
aktywny system wspomagania nagłego hamowania z funkcją wykrywania pieszych

i rowerzystów  
system wspomagania nagłego hamowania  
poduszki powietrzne kierowcy i pasażera  
poduszki powietrzne z możliwością odłączenia  
kurtyny powietrzne  
sygnał niezapiętych pasów  
inteligentny aktywny regulator prędkości (i-ACC)  
system kontroli bezpiecznej odległości mocowania fotelików ISOFIX  
system awaryjnego utrzymywania pasa ruchu (ELKA)  
fabryczne ograniczenie prędkości do 180 km/h  
przygotowanie do instalacji alkomatu  
funkcja połączenia alarmowego e-Call

## Dane techniczne

### Pojemność zbiornika paliwa (l)

pojemność zbiornika paliwa (l): 48

1000 m ze startu zatrzymanego (s): 29,5

400 m ze startu zatrzymanego (s): 16,3

### Bateria i ładowanie

pojemność akumulatora: 0,13 kWh

napięcie nominalne: 12

Przyspieszenie 0-100 km/h (s): 8.5

### Układ napędowy

Rodzaj napędu: 4x2

### Zużycie paliwa i emisja spalin

#### WLTP

Emisja CO2 cykl mieszany WLTP (g/km): 135

Zużycie paliwa cykl mieszany WLTP (l/100 km): 6.0

### Typ nadwozia

Liczba drzwi: 5

Rodzaj nadwozia: SUV

### Osiągi

Prędkość maksymalna (km/h): 180

### Układ kierowniczy

Średnica zawracania (m): 11,1

### Koła i opony



Opony standardowe: felgi aluminiowe 19", wzór elixir

### Dopuszczalna masa całkowita

Maksymalna masa całkowita zespołu pojazdów (kg): 3030  
Maksymalna masa przyczepy bez hamulca (kg): 685  
Maksymalna masa przyczepy z hamulcem (kg): 1200  
Maksymalna ładowność (kg): 405  
Minimalna masa pojazdu gotowego do jazdy (bez opcji) (kg): 1298  
Maksymalna masa całkowita pojazdu (kg): 1830

### Silnik

Liczba zaworów: 16  
Procedura homologacji: 1  
Moc maksymalna kW (KM): 116 (160)  
Protokół homologacji: WLTP  
Maksymalny moment obrotowy w Nm: 270 przy 1800-3750  
Rodzaj paliwa: benzyna  
Liczba cylindrów: 4  
Norma emisji spalin: Euro 6d full  
Pojemność skokowa (cm<sup>3</sup>): 1332

### Wymiary

Zwis przedni: 883  
Wysokość pojazdu nieobciążonego z relingami: 1584

(mm):

Długość całkowita: 4239  
Szerokość całkowita: 1797  
Wysokość bez obciążenia z otwartą klapą tylną: 2044  
Zwis tylny: 717  
Wysokość całkowita: 1575  
Szerokość całkowita z lusterkami zewnętrznymi: 2004  
Szerokość dolnej części bagażnika: 953  
Rozstaw osi: 2639  
Prześwit pojazdu: 169

### Typ techniczny

Typ techniczny: RJBHH2N1BWB24A500E  
Liczba miejsc siedzących: 5

### Skrzynia biegów

Rodzaj skrzyni biegów: automatyczna  
Liczba biegów do przodu: 7

### Aerodynamika

Poziom hałasu przy 50 km/h (dB): 68

### Pojemność bagażnika (dm<sup>3</sup> VDA)

Pojemność przestrzeni bagażowej min. (dm<sup>3</sup>): 422 (484 l),  
Pojemność przestrzeni bagażowej maks. po złożeniu kanapy (dm<sup>3</sup>): 1275 (1596 l)



Aby uzyskać więcej informacji na temat pojazdu i ceny, skontaktuj się z doradcą handlowym. Prezentowane zdjęcia pojazdu i akcesoriów mają charakter poglądowy. Kolory i niektóre zewnętrzne lub wewnętrzne elementy mogą różnić się od rzeczywistych. Parametry techniczne, wyposażenie, ceny i specyfikacja pojazdów, a także ceny części zamiennych i akcesoriów oraz koszty usług serwisowych, mogą ulegać zmianom i są aktualizowane. Podane informacje nie stanowią oferty w rozumieniu art. 66 i kolejnych Kodeksu cywilnego, a także nie stanowią zaproszenia do rokowań. Indywidualne uzgodnienie właściwości, specyfikacji i ceny pojazdu, części zamiennych lub akcesoriów oraz czasu i sposobu ich dostawy następuje w umowie zawieranej u Autoryzowanych Partnerów

---

### ZNAJDŹ SWOJĄ SPERSONALIZOWANĄ KONFIGURACJĘ

W INTERNECIE <https://www.renault.pl/>

[6LMSZC](#)

- Skanując swój QR kod

---

### U DEALERA

- Podając doradcy handlowemu kod swojej konfiguracji : 6LMSZC

Upon delivery, the vehicle's user manual is made available to the Customer in digital format. The instructions for use in paper format are available to order in After Sales


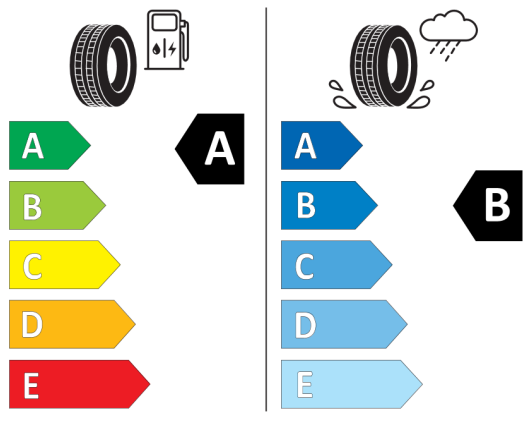


## Nieźróźnicowane poźózenie przód/tył



MICHELIN 443633

225/45R19 92 V C1



2020/740

\*W zwiąźku ze specyfiką procesu produkcyjnego wybranego modelu, pokazujemy etykiety wszystkich opon możliwych do zamontowania.