



RENAULT SYMBIOZ esprit Alpine E-Tech full hybrid 145

Silnik: E-Tech full hybrid 145 km

Pojemność skokowa (cm³): 1598


Rodzaj paliwa: benzyna / HEV

Rodzaj skrzyni biegów: automatyczna





Opcje i akcesoria



Tapicerka

tapicerka materiałowa z niebieskimi przeszyciami i francuską flagą



Kolor

szary rafale



Opony

felgi aluminiowe 19", wzór elixir

Inne opcje

elektrycznie bezdotykowo podnoszona kłapa bagażnika easy trunk access
inteligentny aktywny regulator prędkości stop&go (i-ACC) dla wersji E-Tech full

hybrid

koło zapasowe dojazdowe
system multimedialny openR link 10,4" z nawigacją, z nagłośnieniem Harman Kardon

Szczegóły dotyczące pakietów

pakiet driving & safety

funkcja bezpiecznego wysiadania (OSE)
active driver assist
system kontroli martwego pola (BSW)



system wspomagania wyjeżdżania z miejsca parkingowego tyłem (RCTA) z systemem wspomagania nagłego ha

pakiet winter premium

przednia szyba podgrzewana

fotele przednie podgrzewane

fotel kierowcy i pasażera z regulacją elektryczną wysokości/wzdłużną/oparcia

Wyposażenie skonfigurowanego pojazdu

WYGLĄD

jednokolorowe nadwozie

klamki drzwi w kolorze nadwozia

elementy wyglądu zewnętrznego esprit
Alpine

felgi aluminiowe 19"

wzór felgi aluminiowej 19" elixir

lusterka w kolorze czarnym

temperatury zewnętrznej

karta Renault Hands Free

kanapa tylna przesuwana, dzielona w
układzie 1/3 - 2/3

kierownica pokryta miękką skórą
ekologiczną

elementy wyglądu wewnętrznego esprit
Alpine

tapicerka materiałowa z niebieskimi
przeszyciami i francuską flagą

centralny zamek

konsola pływająca

zagłówki na tylnej kanapie

MULTIMEDIA

mapa Europy wersja standardowa

system multi-sense

aktualizacja oprogramowania over the air

ładowarka indukcyjna do smartfona

antena w kształcie płetwy rekina

cyfrowy wyświetlacz wskaźników i zegarów
10,25"

WIDOCZNOŚĆ I OŚWIETLENIE

szyby tylna i boczne przyciemniane
lusterko bezramkowe

oświetlenie sufitowe LED, lusterka w
osłonie przeciwsłonecznej z

oświetleniem + uchwyt na bilet

oświetlenie tablicy rejestracyjnej

tylne światła LED+ światła stop LED

światła do jazdy dziennej LED

czujnik deszczu

KOMFORT I WNĘTRZE

szyby przednie regulowane elektrycznie z
włącznikiem impulsowym

szyby tylne regulowane elektrycznie z

włącznikiem impulsowym

wyjmowana podłoga bagażnika

lusterka boczne elektrycznie składane i

sterowane, podgrzewane, z czujnikiem

PROWADZENIE POJAZDU



aktywny regulator prędkości (ACC)
system kontroli zmęczenia kierowcy (DDAW)
kamera cofania
funkcja inteligentnej zmiany prędkości (ISA)
system wspomagania ruszania pod górę
automatyczny hamulec postojowy z funkcją Auto-Hold
czujniki parkowania przód/tył/bok

OGRZEWANIE I WENTYLACJA

klimatyzacja automatyczna
kierownica podgrzewana

BEZPIECZEŃSTWO

ABS

funkcja połączenia alarmowego e-Call
poduszki powietrzne kierowcy i pasażera
poduszki powietrzne z możliwością odłączenia
kurtyny powietrzne
sygnał niezapiętych pasów
możliwość dezaktywowania systemów ADAS
aktywny system wspomagania nagłego hamowania z funkcją wykrywania pieszych i rowerzystów
system kontroli bezpiecznej odległości
system awaryjnego utrzymywania pasa ruchu (ELKA)
fabryczne ograniczenie prędkości do 180 km/h
mocowania fotelików ISOFIX
przygotowanie do instalacji alkomatu
system wspomagania nagłego hamowania

Dane techniczne

Pojemność zbiornika paliwa (l)

pojemność zbiornika paliwa (l): 48

Bateria i ładowanie

pojemność akumulatora: 230 V
napięcie nominalne: 1,2 kWh

Zużycie paliwa i emisja spalin WLTP

Emisja CO₂ cykl mieszany WLTP (g/km): 106
Zużycie paliwa cykl mieszany WLTP (l/100 km): 4.7

Osiągi

Prędkość maksymalna (km/h): 170

1000 m ze startu zatrzymanego (s): 32,6

400 m ze startu zatrzymanego (s): 17,9

Przyspieszenie 0-100 km/h (s): 10,6

Układ napędowy

Rodzaj napędu: 4x2

Typ nadwozia

Liczba drzwi: 5

Rodzaj nadwozia: SUV

Układ kierowniczy

Średnica zawracania (m): 11,1



Układ hamulcowy

Hamulce tylne (typ, średnica):	tarcze D296x26
Hamulce przednie (typ, średnica):	tarcze 260

Koła i opony

Opony standardowe:	felgi aluminiowe 19", wzór elixir
--------------------	--------------------------------------

Dopuszczalna masa całkowita

Maksymalna masa całkowita zespołu pojazdów (kg):	2675
Maksymalna masa przyczepy bez hamulca (kg):	745
Maksymalna masa przyczepy z hamulcem (kg):	750
Maksymalna ładowność (kg):	391
Minimalna masa pojazdu gotowego do jazdy (bez opcji) (kg):	1423
Maksymalna masa całkowita pojazdu (kg):	1925

Silnik

Liczba zaworów:	16
Procedura homologacji:	1
Moc maksymalna kW (KM):	105 (145)
Protokół homologacji:	1
Maksymalny moment obrotowy w Nm:	250
Rodzaj paliwa:	benzyna / HEV
Liczba cylindrów:	4
Norma emisji spalin:	Euro 6d full
Pojemność skokowa (cm3):	1598

Wymiary

Zwis przedni:	892
Wysokość pojazdu nieobciążonego z relingami (mm):	1575
Długość całkowita:	4413
Szerokość całkowita:	1797
Wysokość bez obciążenia z otwartą klapą tylną:	2076
Zwis tylny:	890
Wysokość całkowita:	1575
Szerokość całkowita z lusterkami zewnętrznymi:	2004
Szerokość dolnej części bagażnika:	1012
Rozstaw osi:	2638
Prześwit pojazdu:	169

Typ techniczny

Typ techniczny:	RJBDH2N44WB32A500E
Liczba miejsc siedzących:	5

Skrzynia biegów

Rodzaj skrzyni biegów:	automatyczna
Liczba biegów do przodu:	14

Aerodynamika

Poziom hałasu przy 50 km/h (dB):	67
----------------------------------	----

Pojemność bagażnika (dm3 VDA)

Pojemność przestrzeni bagażowej min. (dm3):	548 (434 przy przesuniętej kanapie maksymalnie do tyłu)
Pojemność przestrzeni bagażowej maks. po złożeniu kanapy (dm3):	1498



Aby uzyskać więcej informacji na temat pojazdu i ceny, skontaktuj się z doradcą handlowym. Prezentowane zdjęcia pojazdu i akcesoriów mają charakter poglądowy. Kolory i niektóre zewnętrzne lub wewnętrzne elementy mogą różnić się od rzeczywistych. Parametry techniczne, wyposażenie, ceny i specyfikacja pojazdów, a także ceny części zamiennych i akcesoriów oraz koszty usług serwisowych, mogą ulegać zmianom i są aktualizowane. Podane informacje nie stanowią oferty w rozumieniu art. 66 i kolejnych Kodeksu cywilnego, a także nie stanowią zaproszenia do rokowań. Indywidualne uzgodnienie właściwości, specyfikacji i ceny pojazdu, części zamiennych lub akcesoriów oraz czasu i sposobu ich dostawy następuje w umowie zawieranej u Autoryzowanych Partnerów


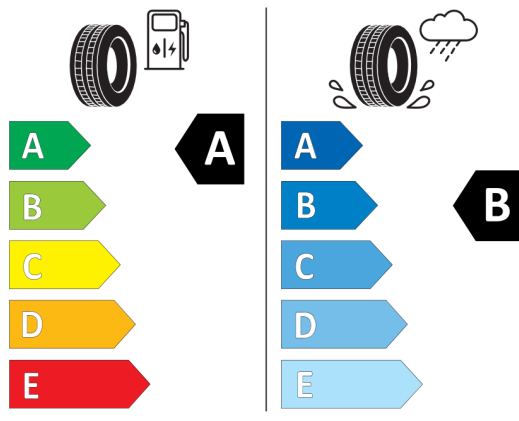


Nieźróźnicowane poźózenie przód/tył



MICHELIN 443633

225/45R19 92 V C1



2020/740

*W związku ze specyfiką procesu produkcyjnego wybranego modelu, pokazujemy etykiety wszystkich opon możliwych do zamontowania.