



RENAULT SYMBIOZ esprit Alpine E-Tech full hybrid 145

Silnik: E-Tech full hybrid 145 km

Pojemność skokowa (cm³): 1598


Rodzaj paliwa: benzyna / HEV

Rodzaj skrzyni biegów: automatyczna





Opcje i akcesoria



Tapicerka

tapicerka materiałowa z niebieskimi przeszyciami i francuską flagą



Kolor

szary rafale



Opony

felgi aluminiowe 19", wzór elixir

Inne opcje

dach szklany panoramiczny solarbay®
elektrycznie bezdotykowo podnoszona
klapa bagażnika easy trunk access

inteligentny aktywny regulator prędkości stop&go (i-ACC) dla wersji E-Tech full hybrid
system multimedialny openR link 10,4" z nawigacją, z nagłośnieniem Harman Kardon

Szczegóły dotyczące pakietów

pakiet driving & safety

funkcja bezpiecznego wysiadania (OSE)
active driver assist
system kontroli martwego pola (BSW)



system wspomagania wyjeżdżania z miejsca parkingowego tyłem (RCTA) z systemem wspomagania nagłego ha

pakiet parking 360

system hands free parking (HFP)
kamera 360°

pakiet winter premium

przednia szyba podgrzewana
fotele przednie podgrzewane
fotel kierowcy i pasażera z regulacją elektryczną wysokości/wzdłużną/oparcia

Wyposażenie skonfigurowanego pojazdu

WYGLĄD

jednokolorowe nadwozie
klamki drzwi w kolorze nadwozia
elementy wyglądu zewnętrznego esprit
Alpine
felgi aluminiowe 19"
wzór felgi aluminiowej 19" elixir
lusterka w kolorze czarnym

MULTIMEDIA

mapa Europy wersja standardowa
system multi-sense
aktualizacja oprogramowania over the air
ładowarka indukcyjna do smartfona
antena w kształcie płetwy rekina
cyfrowy wyświetlacz wskaźników i zegarów
10,25"

KOMFORT I WNĘTRZE

szyby przednie regulowane elektrycznie z
włącznikiem impulsowym

szyby tylne regulowane elektrycznie z
włącznikiem impulsowym
wyjmowana podłoga bagażnika
lusterka boczne elektrycznie składane i
sterowane, podgrzewane, z czujnikiem
temperatury zewnętrznej
karta Renault Hands Free
kanapa tylna przesuwana, dzielona w
układzie 1/3 - 2/3
kierownica pokryta miękką skórą
ekologiczną
elementy wyglądu wewnętrznego esprit
Alpine
tapicerka materiałowa z niebieskimi
przeszyciami i francuską flagą
centralny zamek
konsola pływająca
zagłówki na tylnej kanapie

WIDOCZNOŚĆ I OŚWIETLENIE

szyby tylna i boczne przyciemniane
lusterko bezramkowe



oświetlenie sufitowe LED, lusterka w osłonie przeciwsłonecznej z oświetleniem + uchwyt na bilet
oświetlenie tablicy rejestracyjnej
tylne światła LED+ światła stop LED
światła do jazdy dziennej LED
czujnik deszczu

PROWADZENIE POJAZDU

zestaw do naprawy uszkodzonej opony
aktywny regulator prędkości (ACC)
system kontroli zmęczenia kierowcy (DDAW)
funkcja inteligentnej zmiany prędkości (ISA)
system wspomagania ruszania pod górę
automatyczny hamulec postojowy z funkcją Auto-Hold

OGRZEWANIE I WENTYLACJA

klimatyzacja automatyczna
kierownica podgrzewana

BEZPIECZEŃSTWO

ABS
funkcja połączenia alarmowego e-Call
poduszki powietrzne kierowcy i pasażera
poduszki powietrzne z możliwością odłączenia
kurtyny powietrzne
sygnał niezapiętych pasów
możliwość dezaktywowania systemów ADAS
aktywny system wspomagania nagłego hamowania z funkcją wykrywania pieszych i rowerzystów
system kontroli bezpiecznej odległości
system awaryjnego utrzymywania pasa ruchu (ELKA)
fabryczne ograniczenie prędkości do 180 km/h
mocowania fotelików ISOFIX
przygotowanie do instalacji alkomatu
system wspomagania nagłego hamowania

Dane techniczne

Pojemność zbiornika paliwa (l)

pojemność zbiornika paliwa (l): 48

Zużycie paliwa cykl mieszany

4.7

WLTP (l/100 km):

Bateria i ładowanie

pojemność akumulatora: 230 V

napięcie nominalne: 1,2 kWh

Osiągi

Prędkość maksymalna (km/h): 170

1000 m ze startu zatrzymanego (s): 32,6

400 m ze startu zatrzymanego (s): 17,9

Przyspieszenie 0-100 km/h (s): 10,6

Zużycie paliwa i emisja spalin

WLTP

Emisja CO2 cykl mieszany WLTP (g/km): 106

Układ napędowy



Rodzaj napędu:	4x2	Protokół homologacji:	1
Typ nadwozia		Maksymalny moment obrotowy w Nm:	250
Liczba drzwi:	5	Rodzaj paliwa:	benzyna / HEV
Rodzaj nadwozia:	SUV	Liczba cylindrów:	4
		Norma emisji spalin:	Euro 6d full
		Pojemność skokowa (cm3):	1598
Układ kierowniczy		Wymiary	
Średnica zawracania (m):	11,1	Zwis przedni:	892
Układ hamulcowy		Wysokość pojazdu nieobciążonego z relingami (mm):	1575
Hamulce tylne (typ, średnica):	tarcze D296x26	Długość całkowita:	4413
Hamulce przednie (typ, średnica):	tarcze 260	Szerokość całkowita:	1797
Koła i opony		Wysokość bez obciążenia z otwartą klapą tylną:	2076
Opony standardowe:	felgi aluminiowe 19", wzór elixir	Zwis tylny:	890
Dopuszczalna masa całkowita		Wysokość całkowita:	1575
Maksymalna masa całkowita zespołu pojazdów (kg):	2675	Szerokość całkowita z lusterkami zewnętrznymi:	2004
Maksymalna masa przyczepy bez hamulca (kg):	745	Szerokość dolnej części bagażnika:	1012
Maksymalna masa przyczepy z hamulcem (kg):	750	Rozstaw osi:	2638
Maksymalna ładowność (kg):	383	Prześwit pojazdu:	169
Minimalna masa pojazdu gotowego do jazdy (bez opcji) (kg):	1423	Typ techniczny	
Maksymalna masa całkowita pojazdu (kg):	1925	Typ techniczny:	RJBDH2N44WB32A500E
Silnik		Liczba miejsc siedzących:	5
Liczba zaworów:	16	Skrzynia biegów	
Procedura homologacji:	1	Rodzaj skrzyni biegów:	automatyczna
Moc maksymalna kW (KM):	105 (145)	Liczba biegów do przodu:	14
		Aerodynamika	
		Poziom hałasu przy 50 km/h (dB):	67

**Pojemność bagażnika (dm3 VDA)**

Pojemność przestrzeni 548 (434 przy przesuniętej kanapie maksymalnie do tyłu)

bagażowej min.**(dm3):**

Pojemność przestrzeni bagażowej maks. po złożeniu kanapy (dm3): 1498

Aby uzyskać więcej informacji na temat pojazdu i ceny, skontaktuj się z doradcą handlowym. Prezentowane zdjęcia pojazdu i akcesoriów mają charakter poglądowy. Kolory i niektóre zewnętrzne lub wewnętrzne elementy mogą różnić się od rzeczywistych. Parametry techniczne, wyposażenie, ceny i specyfikacja pojazdów, a także ceny części zamiennych i akcesoriów oraz koszty usług serwisowych, mogą ulegać zmianom i są aktualizowane. Podane informacje nie stanowią oferty w rozumieniu art. 66 i kolejnych Kodeksu cywilnego, a także nie stanowią zaproszenia do rokowań. Indywidualne uzgodnienie właściwości, specyfikacji i ceny pojazdu, części zamiennych lub akcesoriów oraz czasu i sposobu ich dostawy następuje w umowie zawieranej u Autoryzowanych Partnerów


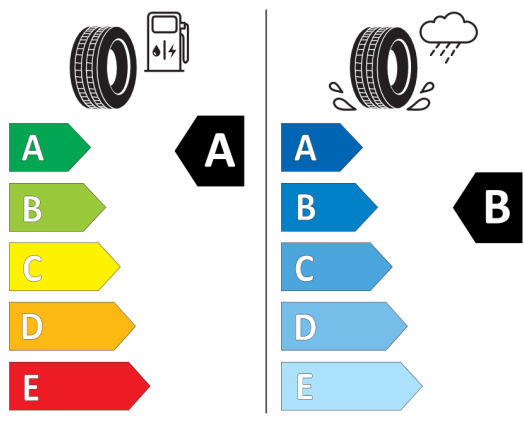


Nieźróźnicowane poźózenie przód/tył



MICHELIN 443633

225/45R19 92 V C1



2020/740

*W zwiąźku ze specyfiką procesu produkcyjnego wybranego modelu, pokazujemy etykiety wszystkich opon możliwych do zamontowania.