




## RENAULT ESPACE iconic E-Tech full hybrid 200 g.2024

**Silnik:** E-Tech full hybrid 200

**Pojemność skokowa (cm<sup>3</sup>):** 1199

**Rodzaj paliwa:** benzyna / HEV

**Rodzaj skrzyni biegów:** automatyczna





## Opcje i akcesoria



### Tapicerka

tapicerka skórzana  
riviera jasna



### Kolor

niebieski nocturne



### Opony

felgi aluminiowe 20" effie

### Inne opcje

panoramiczny szklany dach  
światła przednie full LED Matrix vision

## Szczegóły dotyczące pakietów

### pakiet seats

brak trzeciego rzędu siedzeń  
2 gniazda USB-C z przodu + 2 gniazda USB-C z tyłu  
brak podwójnej podłogi bagażnika

### pakiet advanced driving assist

system active driver assist (ADA)



inteligentny aktywny regulator prędkości (i-ACC)  
wyświetlacz Head-Up 9,3" na przedniej szybie

## Wyposażenie skonfigurowanego pojazdu

### WYGLĄD

szyby przednie barwione, akustyczne i tylne przyciemniane  
obudowy lusterek bocznych w kolorze czarnym  
nadwozie jednokolorowe  
relingi dachowe  
felgi aluminiowe 20"  
wzór felg 20" effie

### MULTIMEDIA

system multi-sense (3. generacji) z funkcją living lights  
j. polski  
openR link 12" DAB, nawigacja, usługi Google  
ładowarka indukcyjna  
funkcja łączności z usługami online na 5 lat  
zespół zegarów i wskaźników z kolorowym 12,3-calowym ekranem TFT

### KOMFORT I WNĘTRZE

tapicerka skórzana riviera jasna  
szyba przednia akustyczna  
kierownica pokryta tworzywem Fraganza (TEP)  
nawiewy dla pasażerów z tyłu  
lusterko do obserwowania pasażerów 2. i 3. rzędu siedzeń  
elektrycznie i bezdotykowo otwierana  
klapa bagażnika

szyby tylne sterowane elektrycznie  
system air quality (filtr PM 2.5, funkcja oczyszczania powietrza w kabinie)  
tylna kanapa przesuwana o 220 mm  
kolumna kierownicy regulowana w dwóch płaszczyznach  
klimatyzacja automatyczna dwustrefowa  
podgrzewana tylna szyba  
tapicerka skórzana  
podgrzewana przednia szyba  
podgrzewana kierownica  
centralny zamek  
podgrzewane fotele przednie  
szyby przednie sterowane elektrycznie  
przednie zagłówki z regulacją portfelową  
ozdobne listwy progowe  
fotele przednie regulowane elektrycznie z pamięcią ustawień oraz funkcją masażu dla kierowcy  
osłony przeciwsłoneczne z oświetleniem LED  
wysoka konsola między przednimi fotelami z podłokietnikiem  
oświetlenie podłoża z lusterek bocznych

### WIDOCZNOŚĆ I OŚWIETLENIE

kierunkowskazy w lusterkach bocznych  
czujnik deszczu i zmięczenia  
elektrycznie regulowane i składane  
lusterka boczne z pamięcią  
kierunkowskazy sekwencyjne  
trzecie światło stopu  
oświetlenie ambiente wnętrza



światła do jazdy dziennej LED  
funkcja automatycznej zmiany świateł drogowych na mijania (AHL)  
tylne światła LED z efektem włókien 3D  
lusterko wewnętrzne elektrochromatyczne  
oświetlenie wnętrza LED z włącznikiem dotykowym

## PROWADZENIE POJAZDU

system ostrzegający pieszych (AVAS)  
system multi collision brake (MCB)  
kamera 3D 360 st.  
system kontroli martwego pola (BSW)  
tryb eco drive  
aktywny regulator prędkości (ACC)  
system kontroli bezpiecznej odległości (DW)  
wskaźnik zmiany prędkości  
automatyczny elektromechaniczny hamulec postojowy  
system awaryjnego utrzymywania pasa ruchu (ELKA)  
czujniki parkowania tył, przód, bok + Hands Free Parking  
łopatki za kierownicą do regulacji siły rekuperacji  
system wspomagania nagłego hamowania podczas jazdy do tyłu (R-AEB)  
zestaw do naprawy uszkodzenia opony  
funkcja bezpiecznego wysiadania (OSE)  
przygotowanie do montażu alkotestu

system my safety shield  
system kontroli zmęczenia kierowcy (DDAW)  
systemy automatycznej regulacji prędkości (OSP/TSR/ISA)  
aktywny system wspomagania nagłego hamowania (AEBS)  
4Control advanced z zawieszeniem wielowahaczowym na tylnej osi

## BEZPIECZEŃSTWO

ESP z systemem Trailer Stability Assist (TSA) i Hill Assist  
możliwość wyłączenia poduszki powietrznej pasażera  
mocowanie fotelika ISOFIX  
ABS  
AFU  
pasy bezpieczeństwa z przodu z regulacją wysokości  
3 zagłówki dla pasażerów z tyłu  
przygotowanie do montażu alarmu akcesoryjnego  
pasy bezpieczeństwa trzypunktowe  
połączenie alarmowe eCall  
system kontroli ciśnienia w oponach (pośredni)  
czujnik niezapięcia pasów bezpieczeństwa  
poduszki powietrzne boczne, kurtynowe  
poduszki powietrzne kierowcy i pasażera oraz centralna

## Dane techniczne

### Pojemność zbiornika paliwa (l)

pojemność zbiornika paliwa (l): 55

### Bateria i ładowanie

pojemność akumulatora: 2 kWh



### Zużycie paliwa i emisja spalin

#### WLTP

Emisja CO2 cykl mieszany WLTP (g/km):	108
Zużycie paliwa cykl mieszany WLTP (l/100 km):	4,8

### Osiągi

Prędkość maksymalna (km/h):	180
1000 m ze startu zatrzymanego (s):	31,2
400 m ze startu zatrzymanego (s):	17,6
Przyspieszenie 0-100 km/h (s):	8,8

### Układ napędowy

Rodzaj napędu:	napęd przedni
----------------	---------------

### Typ nadwozia

Liczba drzwi:	5
Rodzaj nadwozia:	SUV

### Układ kierowniczy

Średnica zawracania (m):	10,4
--------------------------	------

### Układ hamulcowy

Hamulce tylne (typ, średnica):	tarcze pełne 292 mm (bez 4Control)/ 330 mm (z 4Control)
Hamulce przednie (typ, średnica):	tarcze wentylowane 320 mm (bez 4Control)/ 350 mm (z 4Control)

### Koła i opony

Opony standardowe:	235/45 R20 100V
--------------------	-----------------

### Dopuszczalna masa całkowita

Maksymalna masa całkowita zespołu pojazdów (kg):	3755
Maksymalna masa przyczepy bez hamulca (kg):	750
Maksymalna masa przyczepy z hamulcem (kg):	1600
Maksymalna ładowność (kg):	390
Minimalna masa pojazdu gotowego do jazdy (bez opcji) (kg):	1675
Maksymalna masa całkowita pojazdu (kg):	2155

### Silnik

Liczba zaworów:	12
Typ wtrysku paliwa:	bezpośredni
Procedura homologacji:	1
Moc maksymalna kW (KM):	146 (199)
Protokół homologacji:	WLTP
Maksymalny moment obrotowy w Nm:	205(TCe) + 205 (E-motor)
Rodzaj paliwa:	benzyna / HEV
Liczba cylindrów:	3
Norma emisji spalin:	Euro6 Dfull
Pojemność skokowa (cm3):	1199

### Wymiary

Zwis przedni:	925
Wysokość pojazdu nieobciążonego z relingami (mm):	1645
Wysokość pojazdu nieobciążonego bez relingów (mm):	1645
Długość całkowita:	4722
Szerokość całkowita:	1843
Zwis tylny:	1059
Wysokość całkowita:	1645



<b>Szerokość całkowita z lusterkami zewnętrznymi:</b>	2083
<b>Rozstaw osi:</b>	2738
<b>Prześwit pojazdu:</b>	180

### Aerodynamika

<b>Poziom hałasu przy 50 km/h (dB):</b>	67
---	----

### Typ techniczny

<b>Typ techniczny:</b>	RHNRH2L25W1610000E
<b>Liczba miejsc siedzących:</b>	5

### Pojemność bagażnika (dm<sup>3</sup>)

<b>Pojemność przestrzeni bagażowej min. (dm<sup>3</sup>):</b>	581 (692 l) / 777 (943 l)
<b>Pojemność przestrzeni bagażowej maks. po złożeniu kanapy (dm<sup>3</sup>):</b>	1818 (2224 l)

### Skrzynia biegów

<b>Rodzaj skrzyni biegów:</b>	automatyczna
<b>Liczba biegów do przodu:</b>	15

Aby uzyskać więcej informacji na temat pojazdu i ceny, skontaktuj się z doradcą handlowym. Prezentowane zdjęcia pojazdu i akcesoriów mają charakter poglądowy. Kolory i niektóre zewnętrzne lub wewnętrzne elementy mogą różnić się od rzeczywistych. Parametry techniczne, wyposażenie, ceny i specyfikacja pojazdów, a także ceny części zamiennych i akcesoriów oraz koszty usług serwisowych, mogą ulegać zmianom i są aktualizowane. Podane informacje nie stanowią oferty w rozumieniu art. 66 i kolejnych Kodeksu cywilnego, a także nie stanowią zaproszenia do rokowań. Indywidualne uzgodnienie właściwości, specyfikacji i ceny pojazdu, części zamiennych lub akcesoriów oraz czasu i sposobu ich dostawy następuje w umowie zawieranej u Autoryzowanych Partnerów


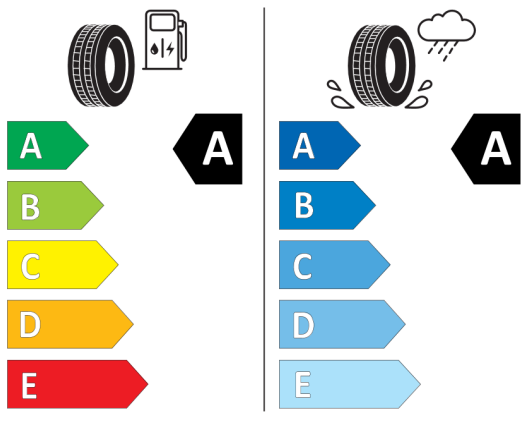


## Nieźróźnicowane półoźenie przód/tył



MICHELIN 466061

235/45R20 100 V XL C1



2020/740

\*W zwiąźku ze specyfiką procesu produkcyjnego wybranego modelu, pokazujemy etykiety wszystkich opon możliwych do zamontowania.