



RENAULT NOWY CAPTUR esprit Alpine mild hybrid 160 auto

Silnik: mild hybrid 160 EDC

Pojemność skokowa (cm3): 1332


Rodzaj paliwa: benzyna

Rodzaj skrzyni biegów: automatyczna





Opcje i akcesoria



Tapicerka

tapicerka materiałowa z niebieskimi przeszyciami i francuską flagą



Kolor

szary kasjopea z dachem czarny etoile



Opony

felgi aluminiowe 19", wzór elixir

Szczegóły dotyczące pakietów

pakiet winter premium

przednia szyba podgrzewana

fotel kierowcy z regulacją elektryczną (pasażer reg. manualną) wysokości/wzdłużną/oparcia

fotele przednie podgrzewane

Wyposażenie skonfigurowanego pojazdu

KLASA ENERGETYCZNA

116 kW

1332 cm³



WYGLĄD

szyby tylna i boczne przyciemniane
dwukolorowe nadwozie
klamki drzwi w kolorze nadwozia
elementy wyglądu zewnętrznego esprit
Alpine
elementy wyglądu wewnętrznego esprit
Alpine
felgi aluminiowe 19"
wzór felgi aluminiowej 19" elixir
lusterka w kolorze lśniącej czerni lub
kolorze dachu

MULTIMEDIA

antena w kształcie płetwy rekina
ładowarka indukcyjna do smartfona
mapa Europy wersja standardowa
system multi-sense
cyfrowy wyświetlacz wskaźników i zegarów
10,25"
komunikaty w języku polskim
system multimedialny openR link 10,4" z
nawigacją
aktualizacja oprogramowania over the air

KOMFORT I WNĘTRZE

wyjmowana podłoga bagażnika
filtr kabinowy węglowy
lusterka boczne elektrycznie składane i
sterowane, podgrzewane, z czujnikiem
temperatury zewnętrznej
karta Renault Hands Free
kanapa tylna przesuwana, dzielona w
układzie 1/3 - 2/3
kierownica pokryta miękką skórą
ekologiczną
konsola pływająca
szyby przednie regulowane elektrycznie z
włącznikiem impulsowym

szyby tylne regulowane elektrycznie z
włącznikiem impulsowym
centralny zamek
zagłówki na tylnej kanapie
tapicerka materiałowa z niebieskimi
przeszyciami i francuską flagą

WIDOCZNOŚĆ I OŚWIETLENIE

oświetlenie tablicy rejestracyjnej
światła do jazdy dziennej LED
lusterko bezramkowe
tylne światła LED
oświetlenie sufitowe LED, lusterka w
oślonie przeciwsłonecznej z
oświetleniem + uchwyt na bilet pa

PROWADZENIE POJAZDU

system wspomagania ruszania pod górę
czujniki parkowania przód/tył/bok
zestaw do naprawy uszkodzonej opony
funkcja sailing stop
kamera cofania
automatyczny hamulec postojowy z
funkcją Auto-Hold
możliwość dezaktywowania systemów
ADAS
funkcja inteligentnej zmiany prędkości
(ISA)
czujnik deszczu
system kontroli zmęczenia kierowcy
(DDAW)

OGRZEWANIE I WENTYLACJA

kryterium techniczne niezbędne do
zamówienia klimatyzacji
kierownica podgrzewana
klimatyzacja automatyczna



BEZPIECZEŃSTWO

ABS

aktywny system wspomagania nagłego hamowania z funkcją wykrywania pieszych i rowerzystów

system wspomagania nagłego hamowania poduszki powietrzne kierowcy i pasażera poduszki powietrzne z możliwością odłączenia

kurtyny powietrzne

sygnał niezapiętych pasów

inteligentny aktywny regulator prędkości (i-ACC)

system kontroli bezpiecznej odległości mocowania fotelików ISOFIX

system awaryjnego utrzymywania pasa ruchu (ELKA)

fabryczne ograniczenie prędkości do 180 km/h

przygotowanie do instalacji alkomatu

funkcja połączenia alarmowego e-Call

Dane techniczne

Pojemność zbiornika paliwa (l)

pojemność zbiornika paliwa (l): 48

Rodzaj napędu:

4x2

Bateria i ładowanie

pojemność akumulatora: 0,13 kWh

napięcie nominalne: 12

Typ nadwozia

Liczba drzwi:

5

Rodzaj nadwozia:

SUV

Zużycie paliwa i emisja spalin

WLTP

Emisja CO2 cykl mieszany WLTP (g/km): 134

Zużycie paliwa cykl mieszany WLTP (l/100 km): 5.9

Układ kierowniczy

Średnica zawracania (m):

11,1

Osiągi

Prędkość maksymalna (km/h): 180

1000 m ze startu zatrzymanego (s): 29,5

400 m ze startu zatrzymanego (s): 16,3

Przyspieszenie 0-100 km/h (s): 8.5

Koła i opony

Opony standardowe: felgi aluminiowe 19", wzór elixir

Dopuszczalna masa całkowita

Maksymalna masa całkowita zespołu pojazdów (kg): 3030

Maksymalna masa przyczepy bez hamulca (kg): 685

Maksymalna masa przyczepy z hamulcem (kg): 1200

Maksymalna ładowność (kg): 423

Minimalna masa pojazdu gotowego do jazdy (bez opcji): 1298

Układ napędowy



(kg):		Szerokość całkowita z lusterkami zewnętrznymi:	2004
Maksymalna masa całkowita pojazdu (kg):	1830	Szerokość dolnej części bagażnika:	953
		Rozstaw osi:	2639
		Prześwit pojazdu:	169
Silnik		Typ techniczny	
Liczba zaworów:	16	Typ techniczny:	RJBHH2N1BWB24A500E
Procedura homologacji:	1	Liczba miejsc siedzących:	5
Moc maksymalna kW (KM):	116 (160)	Skrzynia biegów	
Protokół homologacji:	WLTP	Rodzaj skrzyni biegów:	automatyczna
Maksymalny moment obrotowy w Nm:	270 przy 1800-3750	Liczba biegów do przodu:	7
Rodzaj paliwa:	benzyna		
Liczba cylindrów:	4		
Norma emisji spalin:	Euro 6d full		
Pojemność skokowa (cm3):	1332		
Wymiary		Aerodynamika	
Zwis przedni:	883	Poziom hałasu przy 50 km/h (dB):	68
Wysokość pojazdu nieobciążonego z relingami (mm):	1584		
Długość całkowita:	4239	Pojemność bagażnika (dm3 VDA)	
Szerokość całkowita:	1797	Pojemność przestrzeni bagażowej min. (dm3):	422 (484 l),
Wysokość bez obciążenia z otwartą klapą tylną:	2044	Pojemność przestrzeni bagażowej maks. po złożeniu kanapy (dm3):	1275 (1596 l)
Zwis tylny:	717		
Wysokość całkowita:	1575		

Aby uzyskać więcej informacji na temat pojazdu i ceny, skontaktuj się z doradcą handlowym. Prezentowane zdjęcia pojazdu i akcesoriów mają charakter poglądowy. Kolory i niektóre zewnętrzne lub wewnętrzne elementy mogą różnić się od rzeczywistych. Parametry techniczne, wyposażenie, ceny i specyfikacja pojazdów, a także ceny części zamiennych i akcesoriów oraz koszty usług serwisowych, mogą ulegać zmianom i są aktualizowane. Podane informacje nie stanowią oferty w rozumieniu art. 66 i kolejnych Kodeksu cywilnego, a także nie stanowią zaproszenia do rokowań. Indywidualne uzgodnienie właściwości, specyfikacji i ceny pojazdu, części zamiennych lub akcesoriów oraz czasu i sposobu ich dostawy następuje w umowie zawieranej u Autoryzowanych Partnerów

ZNAJDŹ SWOJĄ SPERSONALIZOWANĄ KONFIGURACJĘ

W INTERNECIE <https://www.renault.pl/>



KONFIGURACJA RENAULT NOWY CAPTUR

Data utworzenia: 02/01/2025



[PBJZYQ](#)

- Skanując swój QR kod

U DEALERA

- Podając doradcy handlowemu kod swojej konfiguracji : PBJZYQ

Upon delivery, the vehicle's user manual is made available to the Customer in digital format. The instructions for use in paper format are available to order in After Sales


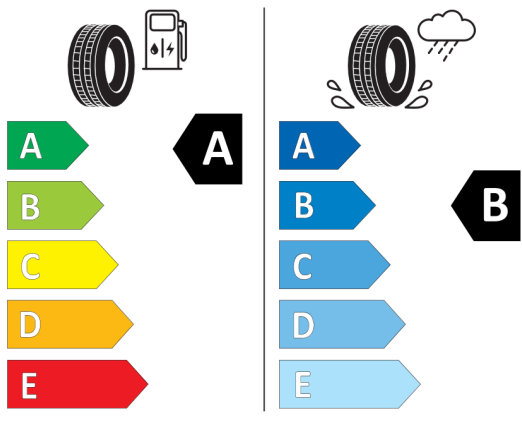


Nieźróźnicowane poźoźenie przód/tył



MICHELIN 443633

225/45R19 92 V C1



2020/740

*W zwiąźku ze specyfiką procesu produkcyjnego wybranego modelu, pokazujemy etykiety wszystkich opon moźliwych do zamontowania.