




RENAULT KANGOO Grand EQUILIBRE Blue dCi 95 Euro6e

Silnik: dCi 95 BVM

Pojemność skokowa (cm³): 1461


Rodzaj paliwa: DIESEL

Rodzaj skrzyni biegów: manualna






Opcje i akcesoria



Tapicerka

tapicerka tekstylna



Kolor

szary kasjopea



Opony

koła stalowe 16"

Inne opcje

czujniki parkowania przód/tył/bok
fotele z mocowaniami ISOFIX
koło zapasowe
schowek EASY LIFE

skórzana kierownica
system EASY LINK 8" z nawigacją
system rozpoznawania znaków
drogowych
uchwyt na telefon
ładowarka indukcyjna

Szczegóły dotyczące pakietów

pakiet Navi (REACTI NA41A SACTL2 AVOSP1 SPMR2)

ładowarka indukcyjna
system EASY LINK 8" z nawigacją
uchwyt na telefon
system rozpoznawania znaków drogowych



pakiet Space (COLOMB PASESC)

fotel kierowcy z regulacją wysokości i regulacją lędźwiową
składany fotel pasażera

Wyposażenie skonfigurowanego pojazdu

WYGLĄD

lusterka zewnętrzne w kolorze czarnym
koła stalowe 16"
tapicerka tekstylna
kołpaki 16", KIJARO
klamki w kolorze nadwozia
zderzaki lakierowane w kolorze nadwozia

MULTIMEDIA

usługi online

KOMFORT I WNĘTRZE

dwa miejsca w trzecim rzędzie
oświetlenie w trzecim rzędzie siedzeń
trzy niezależne siedzenia w drugim rzędzie
przystosowanie pod montaż galeryjki dachowej
nawiewy klimatyzacji w drugim rzędzie siedzeń
nawiewy ogrzewania w drugim rzędzie siedzeń
stoliki w oparciach foteli przednich
czujnik światła i deszczu
konsola centralna z podłokietnikiem
klimatyzacja automatyczna dwustrefowa
fotele przednie niepodgrzewane
przesuwne drzwi prawe przeszklone z szybą otwieraną

lusterko wewnętrzne standardowe
przesuwne drzwi lewe przeszklone z szybą otwieraną
centralny zamek
szyby tylne sterowane elektrycznie
kamera cofania
schowek podsufitowy
elektryczne szyby z włącznikiem impulsowym po stronie kierowcy
lusterka zewnętrzne elektryczne, podgrzewane i składane
zegary analogowe + ekran TFT
ogrzewana szyba tylna
wycieraczka szyby tylnej
przeszklona kłapa tylna
kluczyk standardowy

PROWADZENIE POJAZDU

x

BEZPIECZEŃSTWO

system aktywnego hamowania awaryjnego (AEBS)
czujniki ciśnienia opon (pośrednie)
automatyczne światła drogowe
system E-Call (wezwanie pomocy w razie wypadku)
drażek zmiany biegów z elementami chromowanymi



lakierowana listwa szyny drzwi przesuwnych
 przyciemniane szyby
 kierunkowskazy LED w lusterkach bocznych
 zestaw zabezpieczający przed uderzeniami żwiru
 światła FULL LED
 regulator prędkości
 światła do jazdy dziennej LED
 poduszka powietrzna kierowcy i pasażera

funkcja odłączenia poduszki powietrznej pasażera
 sygnalizacja niezapięcia pasów w drugim rzędzie
 system wykrywania zmęczenia kierowcy
 ESP + Hill Start Assist
 elektryczny hamulec postojowy
 system utrzymania pasa ruchu
 poduszki kurtynowe w drugim rzędzie siedzeń

Dane techniczne

Pojemność zbiornika paliwa (l)

pojemność zbiornika paliwa (l): 54

Zużycie paliwa i emisja spalin WLTP

Emisja CO2 cykl mieszany WLTP (g/km): 147

Zużycie paliwa cykl mieszany WLTP (l/100 km): 5.6

Osiągi

Przyspieszenie 0-100 km/h (s): 15,1

Układ napędowy

Rodzaj napędu: na przednie koła

Typ nadwozia

Liczba drzwi: 4/5

Rodzaj nadwozia: Combi

Układ hamulcowy

Hamulce tylne (typ,

średnica): tarczowe, 296x16

Hamulce przednie (typ, średnica): tarczowe, 296x26

Koła i opony

Opony standardowe: 205/60 R16

Dopuszczalna masa całkowita

Maksymalna masa przyczepy bez hamulca (kg): 750

Maksymalna masa przyczepy z hamulcem (kg): 1500

Maksymalna ładowność (kg): 575

Maksymalna masa całkowita pojazdu (kg): 2440

Silnik

Liczba zaworów: 16

Typ wtrysku paliwa: bezpośredni

Procedura homologacji: 1

Moc maksymalna kW (KM): 70 (95)

Protokół homologacji: NEDC



Maksymalny moment obrotowy w Nm: 260

Rodzaj paliwa: DIESEL

Liczba cylindrów: 4

Pojemność skokowa (cm3): 1461

Norma emisji spalin: EURO6e

Wymiary

Zwis przedni: 961

Długość całkowita: 4911

Zwis tylny: 851

Rozstaw osi: 3100

Typ techniczny

Typ techniczny: RFKRKHAB6B61363000

Liczba miejsc siedzących: 5/7

Skrzynia biegów

Liczba biegów do przodu: 6

Rodzaj skrzyni biegów: manualna

Aerodynamika

Poziom hałasu przy 50 km/h (dB): 68

Pojemność bagażnika (dm3)

Pojemność przestrzeni bagażowej min. (dm3): 500

Pojemność przestrzeni bagażowej maks. po złożeniu kanapy (dm3): 3050

Aby uzyskać więcej informacji na temat pojazdu i ceny, skontaktuj się z doradcą handlowym. Prezentowane zdjęcia pojazdu i akcesoriów mają charakter poglądowy. Kolory i niektóre zewnętrzne lub wewnętrzne elementy mogą różnić się od rzeczywistych. Parametry techniczne, wyposażenie, ceny i specyfikacja pojazdów, a także ceny części zamiennych i akcesoriów oraz koszty usług serwisowych, mogą ulegać zmianom i są aktualizowane. Podane informacje nie stanowią oferty w rozumieniu art. 66 i kolejnych Kodeksu cywilnego, a także nie stanowią zaproszenia do rokowań. Indywidualne uzgodnienie właściwości, specyfikacji i ceny pojazdu, części zamiennych lub akcesoriów oraz czasu i sposobu ich dostawy następuje w umowie zawieranej u Autoryzowanych Partnerów


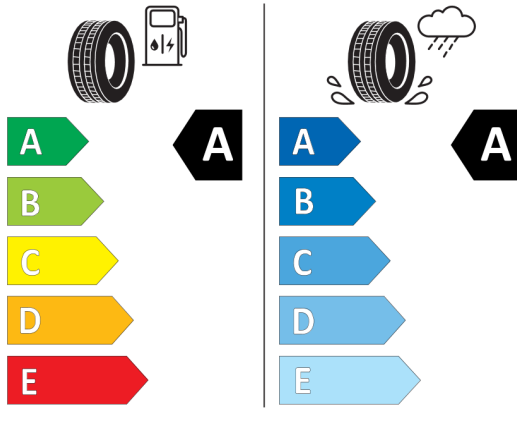


Nieźróźnicowane półoźenie przód/tył



Continental 0312166

205/60 R 16 96 H XL C1



2020/740

*W związku ze specyfiką procesu produkcyjnego wybranego modelu, pokazujemy etykiety wszystkich opon możliwych do zamontowania.