




## RENAULT NOWY MASTER Furgon FWD EXTRA 3,5T L3H2 2.0 dCi 150

**Silnik:** Blue dCi 150

**Pojemność skokowa (cm<sup>3</sup>):** 1998


**Rodzaj paliwa:** diesel

**Rodzaj skrzyni biegów:** manualna






## Opcje i akcesoria



### Tapicerka

tapicerka materiałowa  
UPPER



### Kolor

czerwony energy



### Opony

16" stalowe z kołpakiem  
vango

### Inne opcje

asystent świateł drogowych  
chlapacze przednie i tylne  
czujniki parkowania tylne przednie i  
boczne  
dodatkowy kluczyk  
drzwi tylne otwierane pod kątem 270  
stopni

kamera cofania  
klimatyzacja sterowana automatycznie  
siedzenia przednie podgrzewane  
szyba przednia ogrzewana  
tylny stopień ułatwiający wchodzenie  
wskaźnik zużycia klocków hamulcowych  
wzmocniony akumulator  
światła przeciwmgłowe

## Szczegóły dotyczące pakietów

### Pakiet Vision (FFGL0 PRAHL)

światła przeciwmgłowe



asystent świateł drogowych

### **Pakiet Parking (ITP15 RRCAM)**

czujniki parkowania tylne przednie i boczne  
kamera cofania

### **Pakiet Comfort (HTWSN HTS02)**

szyba przednia ogrzewana  
siedzenia przednie podgrzewane

## Wyposażenie skonfigurowanego pojazdu

### **WYGLĄD**

tapicerka materiałowa UPPER  
tapicerka tekstylna

### **BEZPIECZEŃSTWO - ADAS - SPECJALISTYCZNE**

kryterium homologacyjne EMRD2  
lusterko wewnętrzne "Wide View"  
antena radiowa standardowa  
system ABS  
centralny zamek  
czujnik deszczu i zmięzchu  
system ostrzegania o zmęczeniu kierowcy  
regulator prędkości z ogranicznikiem  
poduszka powietrzna kierowcy  
system hamowania awaryjnego  
światła obrysowe boczne  
światła mijania oraz do jazdy dziennej LED  
opony standardowe  
system rozpoznawania znaków  
drogowych  
koło zapasowe pełnowymiarowe  
system monitorowania ciśnienia w  
oponach

system RCall  
system utrzymania pasa ruchu

### **MULTIMEDIA**

ładowarka bezprzewodowa do smartfona  
system multimedialny OpenR link 10" z  
bezprzewodową replikacją smartfona

### **KOMFORT - KABINA KIEROWCY**

gniazda 12V w kabinie oraz przestrzeni  
ładunkowej  
fotel kierowcy z podłokietnikiem i reg.  
odcinka lędźwiowego  
kanapa 2-miejscowa "mobilne biuro" ze  
schowkiem  
lusterka boczne sterowane elektrycznie,  
podgrzewane, składane manualnie  
kluczyk składany  
wyłożenie przegrody od strony kabiny  
wykładziną  
schówek pasażera wysuwany  
wskaźniki kierowcy analogowe z  
wyświetlaczem 3,5" TFT  
monochromatycznym



szyby przednie sterowane elektrycznie z wł. impulsowym  
oświetlenie kabiny  
zamykany schowek na desce rozdzielczej  
regulacja wysokości pasa bezpieczeństwa  
kierownica z tworzywa sztucznego z regulacją w dwóch płaszczyznach  
stalowa dolna osłona silnika

## PRZESTRZEŃ ŁADUNKOWA

plastikowa osłona progu załadunkowego

drzwi przesuwne po prawej stronie  
przegroda stalowa pełna  
punkty mocowania ładunku w podłodze  
oświetlenie przestrzeni ładunkowej

## WYGLĄD ZEWNĘTRZNY

elementy zderzaka przedniego  
nielakierowane  
koła stalowe 16"  
kołpaki vango

## Dane techniczne

### Pojemność (l)

Pojemność zbiornika paliwa (l):	80
Pojemność zbiornika AdBlue (l):	22

### Zużycie i emisja spalin WLTP

Emisja CO <sub>2</sub> g/km WLTP:	206
Zużycie paliwa cykl mieszany WLTP (l/100 km):	7.8

### Osiągi

Prędkość maksymalna (km/h):	170
-----------------------------	-----

### Układ napędowy

Typ napędu:	na przednie koła
-------------	------------------

### Wersja

Liczba drzwi:	3/5
Rodzaj nadwozia:	furgon

### Układ kierowniczy

średnica zawracania pomiędzy krawężnikami/murem (m):	14,9 / 15,6
--	-------------

### Koła i opony

Ogumienie standardowe przednie/tylne:	205/75 R16
---------------------------------------	------------

### Masa (kg)

Ładowność:	1171
Maksymalna masa całkowita pojazdu:	3500
Maksymalna masa całkowita zespołu pojazdów:	6000
Maksymalna masa przyczepy z hamulcem:	2500
Maksymalna masa przyczepy bez hamulca:	750

### Silnik

Typ silnika:	Blue dCi 150
Pojemność skokowa (cm <sup>3</sup> ):	1998
Liczba cylindrów:	4
Ilość zaworów:	16
Moc maksymalna kW (KM):	110 (150)
Maksymalny moment obrotowy Nm:	360 - 1500



**Rodzaj paliwa:** diesel  
**Norma emisji spalin:** Euro 6e  
**Procedura homologacji:** 1

### Typ techniczny

**Liczba miejsc siedzących:** 3  
**Typ techniczny:** RDAFDCTBC0G120E300

### Wymiary

**Wysokość części ładunkowej:** 1885  
**Szerokość całkowita:** 2081  
**Maksymalna długość części ładunkowej:** 3857  
**Wysokość całkowita:** 2501  
**Szerokość całkowita z lusterkami zewnętrznymi:** 2466  
**Zwis tylny:** 1131  
**Rozstaw osi:** 4215  
**Długość całkowita:** 6310  
**Prześwit pojazdu:** 188  
**Zwis przedni:** 965

### Skrzynia biegów

**Liczba biegów do przodu:** 6  
**Rodzaj skrzyni biegów:** manualna

### Aerodynamika

**Poziom hałasu przy 50 km/h (dB):** 69

### Pojemność (m<sup>3</sup>/dm<sup>3</sup>)

**Objętość ładunkowa w m<sup>3</sup>/dm<sup>3</sup>:** 13

Aby uzyskać więcej informacji na temat pojazdu i ceny, skontaktuj się z doradcą handlowym. Prezentowane zdjęcia pojazdu i akcesoriów mają charakter poglądowy. Kolory i niektóre zewnętrzne lub wewnętrzne elementy mogą różnić się od rzeczywistych. Parametry techniczne, wyposażenie, ceny i specyfikacja pojazdów, a także ceny części zamiennych i akcesoriów oraz koszty usług serwisowych, mogą ulegać zmianom i są aktualizowane. Podane informacje nie stanowią oferty w rozumieniu art. 66 i kolejnych Kodeksu cywilnego, a także nie stanowią zaproszenia do rokowań. Indywidualne uzgodnienie właściwości, specyfikacji i ceny pojazdu, części zamiennych lub akcesoriów oraz czasu i sposobu ich dostawy następuje w umowie zawieranej u Autoryzowanych Partnerów

## ZNAJDŹ SWOJĄ SPERSONALIZOWANĄ KONFIGURACJĘ

W INTERNECIE <https://www.renault.pl/>

[KRLVHL](#)

- Skanując swój QR kod

### U DEALERA

- Podając doradcy handlowemu kod swojej konfiguracji : KRLVHL

Upon delivery, the vehicle's user manual is made available to the Customer in digital format. The instructions for use in paper format are available to order in After Sales

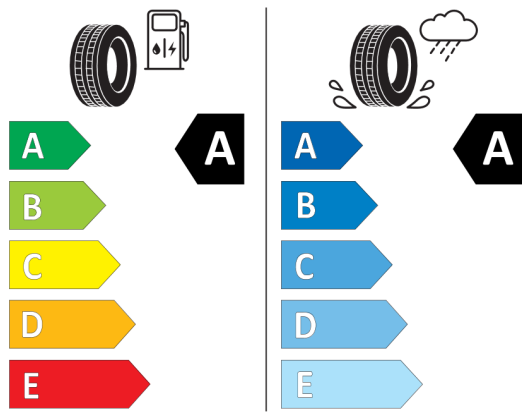


## Nieźróźnicowane półoźenie przód/tył




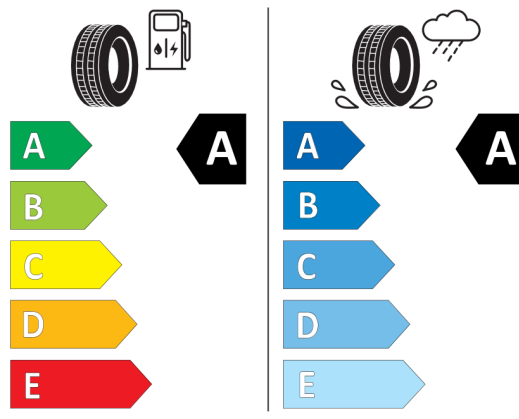
**Continental** 0451724

205/75 R 16 C 113/111 T C2




**GOODYEAR** 584432

205/75R16C 113/111 T C2



2020/740



2020/740

\*W zwiąźku ze specyfiką procesu produkcyjnego wybranego modelu, pokazujemy etykiety wszystkich opon możliwych do zamontowania.