



RENAULT TRAFIC COMBI Grand EQUILIBRE Blue dCi 150

Silnik: Blue dCi 150

Pojemność skokowa (cm³): 1997


Rodzaj paliwa: Diesel

Rodzaj skrzyni biegów: manualna






Opcje i akcesoria



Tapicerka

tapicerka materiałowa
KOMPO



Kolor

czerwony carmin



Opony

Koła stalowe 16", SIRAS

Inne opcje

czujnik światła i deszczu
klimatyzacja manualna z przodu i z tyłu

ogrzewanie dodatkowe tylne (nawiewy + sterowanie)
przyciemniane szyby tylne i tylne boczne
światła przeciwmgłowe

Szczegóły dotyczące pakietów

pakiet Vision (PROJAB ALEVA)

światła przeciwmgłowe
czujnik światła i deszczu



Wyposażenie skonfigurowanego pojazdu

WYGLĄD

tapicerka materiałowa
ściany boczne w części tylnej przeszklone
Drzwi prawe odsuwane przeszklone z szybą stałą
koła stalowe 16"
wzór felg SIRAS
drzwi tylne przeszklone, otwierane pod kątem 180
Ściana lewa środkowa przeszklona z szybą stałą
pakiet Ozdobny Medium
tapicerka materiałowa KOMPO

MULTIMEDIA

usługi online
radioodtworacz R&GO Connect

KOMFORT I WNĘTRZE

półka / przykrycie części bagażowej
kanapa w 2gim rzędzie
kanapa w 3cim rzędzie
komfortowy fotel kierowcy z regulacją wysokości, podparcia lędźwiowego i podłokietnikiem
gumowa wykładzina w części ładunkowej
zamykany schowek na desce rozdzielczej
chromowane elementy wnętrza
kluczyk z 3 przyciskami
kierownica ze skóry ekologicznej

WIDOCZNOŚĆ I OŚWIETLENIE

oświetlenie kabiny LED
szyby przednie elektryczne z włącznikiem impulsowym po stronie kierowcy

światła do jazdy dziennej LED
lusterka boczne ogrzewane i sterowane elektrycznie
światła FULL LED
ogrzewana szyba tylna
lusterko wewnętrzne
wycieraczka szyby tylnej

PROWADZENIE POJAZDU

czujnik ciśnienia w oponach
czujniki parkowania tył
system kontroli pasa ruchu
aktywny system wspomagania nagłego hamowania (AEBS)
regulator prędkości

OGRZEWANIE I WENTYLACJA

współczynnik klimatyzacji 1234Y

BEZPIECZEŃSTWO

system wykrywania zmęczenia kierowcy
system eCall
system ABS
sygnalizator niezapiętych pasów
centralny zamek
system wspomagania nagłego hamowania
Poduszka powietrzna kierowcy i pasażera
Poduszki boczne przednie (1 lub 2) oraz przednie kurtynowe
system kontroli toru jazdy ESP
2 mocowania ISOFIX w 2gim rzędzie
pełnowymiarowe koło zapasowe
przygotowanie do montażu alarmu
inteligentny system rozpoznający znaki drogowe



Dane techniczne

Pojemność zbiornika paliwa (l)

pojemność zbiornika paliwa (l): 80

Zużycie paliwa i emisja spalin

WLTP

Emisja CO2 cykl mieszany WLTP (g/km): 186

Zużycie paliwa cykl mieszany WLTP (l/100 km): 7.1

Osiągi

Prędkość maksymalna (km/h): 178

Przyspieszenie 0-100 km/h (s): 13,6

Układ napędowy

Rodzaj napędu: przedni

Typ nadwozia

Liczba drzwi: 4

Rodzaj nadwozia: Minibus

Układ kierowniczy

Średnica zawracania (m): 13,8/14,3

Układ hamulcowy

Hamulce tylne (typ, średnica): DP-280

Hamulce przednie (typ, średnica): DV-296

Koła i opony

Opony standardowe: 215/65 R 16

Dopuszczalna masa całkowita

Maksymalna masa całkowita zespołu pojazdów (kg): 5570

Maksymalna masa przyczepy bez hamulca (kg): 750

Maksymalna masa przyczepy z hamulcem (kg): 2500

Maksymalna ładowność (kg): 903

Maksymalna masa całkowita pojazdu (kg): 3070

Silnik

Liczba zaworów: 16

Typ wtrysku paliwa: common rail

Procedura homologacji: 1

Moc maksymalna kW (KM): 110 (150)

Protokół homologacji: WLTP

Maksymalny moment obrotowy w Nm: 350

Rodzaj paliwa: Diesel

Liczba cylindrów: 4

Norma emisji spalin: EURO6E

Pojemność skokowa (cm³): 1997

Wymiary

Zwis przedni: 1014

Wysokość pojazdu: 1973-

nieobciążonego bez relingów (mm): 1974

Długość całkowita: 5480

Szerokość całkowita: 1956

Wysokość progu załadunku: 552

Maksymalna długość części ładunkowej: 2937

Zwis tylny: 968



Dł. części bagażowej na wysokości podłogi za tylną kanapą:	1136	Rodzaj skrzyni biegów:	manualna
Wysokość całkowita:	1967	Liczba biegów do przodu:	6
Szerokość całkowita z lusterkami zewnętrznymi:	2282		
Rozstaw osi:	3498		
Prześwit pojazdu:	190		

Typ techniczny

Typ techniczny: JLJM9RMU6WC44A29B0

Liczba miejsc siedzących: 9

Aerodynamika

Poziom hałasu przy 50 km/h (dB): 70

Pojemność bagażnika (dm³ VDA)

Pojemność przestrzeni bagażowej min. (dm³): 1890

Pojemność przestrzeni bagażowej maks. po złożeniu kanapy (dm³): 3570

Skrzynia biegów

Aby uzyskać więcej informacji na temat pojazdu i ceny, skontaktuj się z doradcą handlowym. Prezentowane zdjęcia pojazdu i akcesoriów mają charakter poglądowy. Kolory i niektóre zewnętrzne lub wewnętrzne elementy mogą różnić się od rzeczywistych. Parametry techniczne, wyposażenie, ceny i specyfikacja pojazdów, a także ceny części zamiennych i akcesoriów oraz koszty usług serwisowych, mogą ulegać zmianom i są aktualizowane. Podane informacje nie stanowią oferty w rozumieniu art. 66 i kolejnych Kodeksu cywilnego, a także nie stanowią zaproszenia do rokowań. Indywidualne uzgodnienie właściwości, specyfikacji i ceny pojazdu, części zamiennych lub akcesoriów oraz czasu i sposobu ich dostawy następuje w umowie zawieranej u Autoryzowanych Partnerów

ZNAJDŹ SWOJĄ SPERSONALIZOWANĄ KONFIGURACJĘ

W INTERNECIE <https://www.renault.pl/>

[R7J2JR](#)

- Skanując swój QR kod

U DEALERA

- Podając doradcy handlowemu kod swojej konfiguracji : R7J2JR

Upon delivery, the vehicle's user manual is made available to the Customer in digital format. The instructions for use in paper format are available to order in After Sales


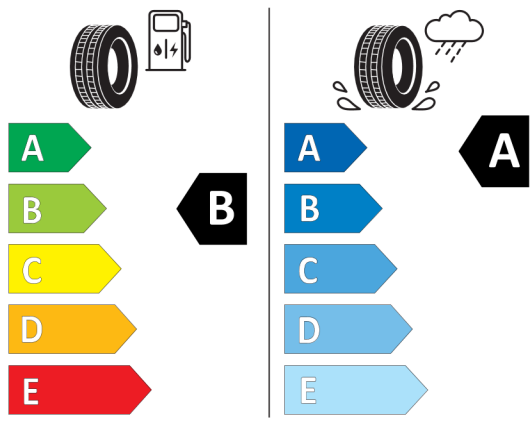


Nieodróżnicowane położenie przód/tył



GOODYEAR 544245

215/65R16C 106/104 H C2



2020/740

*W związku ze specyfiką procesu produkcyjnego wybranego modelu, pokazujemy etykiety wszystkich opon możliwych do zamontowania.