




RENAULT NOWY MASTER Furgon FWD EXTRA 3,5T L3H2 2.0 dCi 130

Silnik: Blue dCi 130

Pojemność skokowa (cm³): 1998


Rodzaj paliwa: diesel

Rodzaj skrzyni biegów: manualna





Opcje i akcesoria



Tapicerka

tapicerka materiałowa
UPPER



Kolor

biały mineral



Opony

16" stalowe z kołpakiem
vango

Inne opcje

asystent świateł drogowych

czujniki parkowania tylne przednie i
boczne
kamera cofania
światła przeciwmgłowe

Szczegóły dotyczące pakietów

Pakiet Vision (FFGL0 PRAHL)

światła przeciwmgłowe
asystent świateł drogowych

Pakiet Parking (ITP15 RRCAM)

czujniki parkowania tylne przednie i boczne



kamera cofania

Wyposażenie skonfigurowanego pojazdu

WYGLĄD

tapicerka materiałowa UPPER
tapicerka tekstylna

BEZPIECZEŃSTWO - ADAS - SPECJALISTYCZNE

kryterium homologacyjne EMRD2
lusterko wewnętrzne "Wide View"
antena radiowa standardowa
system ABS
centralny zamek
czujnik deszczu i zmierzchu
system ostrzegania o zmęczeniu kierowcy
regulator prędkości z ogranicznikiem
poduszka powietrzna kierowcy
system hamowania awaryjnego
światła obrysowe boczne
światła mijania oraz do jazdy dziennej LED
opony standardowe
system rozpoznawania znaków
drogowych
koło zapasowe pełnowymiarowe
system monitorowania ciśnienia w
oponach
system RCall
system utrzymania pasa ruchu

MULTIMEDIA

ładowarka bezprzewodowa do smartfona
system multimedialny OpenR link 10" z
bezprzewodową replikacją smartfona

KOMFORT - KABINA KIEROWCY

gniazda 12V w kabinie oraz przestrzeni
ładunkowej
fotel kierowcy z podłokietnikiem i reg.
odcinka lędźwiowego
kanapa 2-miejscowa "mobilne biuro" ze
schowkiem
klimatyzacja sterowana manualnie
lusterka boczne sterowane elektrycznie,
podgrzewane, składane manualnie
kluczyk składany
wyłożenie przegrody od strony kabiny
wykładziną
schowek pasażera wysuwany
wskaźniki kierowcy analogowe z
wyświetlaczem 3,5" TFT
monochromatycznym
szyby przednie sterowane elektrycznie z
wł. impulsowym
oświetlenie kabiny
zamykany schowek na desce rozdzielczej
regulacja wysokości pasa bezpieczeństwa
kierownica z tworzywa sztucznego z
regulacją w dwóch płaszczyznach
stalowa dolna osłona silnika

PRZESTRZEŃ ŁADUNKOWA

drzwi tylne otwierane pod kątem 180
stopni
drzwi przesuwne po prawej stronie
przegroda stalowa pełna
plastikowa osłona progu załadunkowego
punkty mocowania ładunku w podłodze



oświetlenie przestrzeni ładunkowej

kołpaki vango
elementy zderzaka przedniego
nielakierowane
koła stalowe 16"**WYGLĄD ZEWNĘTRZNY****Dane techniczne****Pojemność (l)**Pojemność zbiornika paliwa (l): 80
Pojemność zbiornika AdBlue (l): 22**Ładowność:** 1183
Maksymalna masa całkowita pojazdu: 3500**Zużycie i emisja spalin WLTP**Emisja CO₂ g/km WLTP: 204
Zużycie paliwa cykl mieszany WLTP (l/100 km): 7.8**Maksymalna masa całkowita zespołu pojazdów:** 6000
Maksymalna masa przyczepy z hamulcem: 2500
Maksymalna masa przyczepy bez hamulca: 750**Osiągi**

Prędkość maksymalna (km/h): 162

SilnikTyp silnika: Blue dCi 130
Pojemność skokowa (cm³): 1998
Liczba cylindrów: 4
Ilość zaworów: 16
Moc maksymalna kW (KM): 096 (130)
Maksymalny moment obrotowy Nm: 350 - 1500
Rodzaj paliwa: diesel
Norma emisji spalin: Euro 6e
Procedura homologacji: 1**Układ napędowy**

Typ napędu: na przednie koła

WersjaLiczba drzwi: 3/5
Rodzaj nadwozia: furgon**Układ kierowniczy**

średnica zawracania pomiędzy krawężnikami/murem (m): 14,9 / 15,6

WymiaryWysokość części ładunkowej: 1885
Szerokość całkowita: 2081
Maksymalna długość części ładunkowej: 3857
Wysokość całkowita: 2501
Szerokość całkowita z lusterkami zewnętrznymi: 2466
Zwis tylny: 1131**Koła i opony**

Ogumienie standardowe przednie/tylne: 205/75 R16

Masa (kg)



Rozstaw osi:	4215	Liczba biegów do przodu:	6
Długość całkowita:	6310	Rodzaj skrzyni biegów:	manualna
Prześwit pojazdu:	188		
Zwis przedni:	965		

Typ techniczny

Liczba miejsc siedzących:	3
Typ techniczny:	RDAFDCTBB0F120E300

Aerodynamika

Poziom hałasu przy 50 km/h (dB):	69
---	----

Pojemność (m³/dm³)

Objętość ładunkowa w m³/dm³:	13
---	----

Skrzynia biegów

Aby uzyskać więcej informacji na temat pojazdu i ceny, skontaktuj się z doradcą handlowym. Prezentowane zdjęcia pojazdu i akcesoriów mają charakter poglądowy. Kolory i niektóre zewnętrzne lub wewnętrzne elementy mogą różnić się od rzeczywistych. Parametry techniczne, wyposażenie, ceny i specyfikacja pojazdów, a także ceny części zamiennych i akcesoriów oraz koszty usług serwisowych, mogą ulegać zmianom i są aktualizowane. Podane informacje nie stanowią oferty w rozumieniu art. 66 i kolejnych Kodeksu cywilnego, a także nie stanowią zaproszenia do rokowań. Indywidualne uzgodnienie właściwości, specyfikacji i ceny pojazdu, części zamiennych lub akcesoriów oraz czasu i sposobu ich dostawy następuje w umowie zawieranej u Autoryzowanych Partnerów

ZNAJDŹ SWOJĄ SPERSONALIZOWANĄ KONFIGURACJĘ

W INTERNECIE <https://www.renault.pl/>

[GTFA6W](#)

- Skanując swój QR kod

U DEALERA

- Podając doradcy handlowemu kod swojej konfiguracji : GTFA6W

Upon delivery, the vehicle's user manual is made available to the Customer in digital format. The instructions for use in paper format are available to order in After Sales

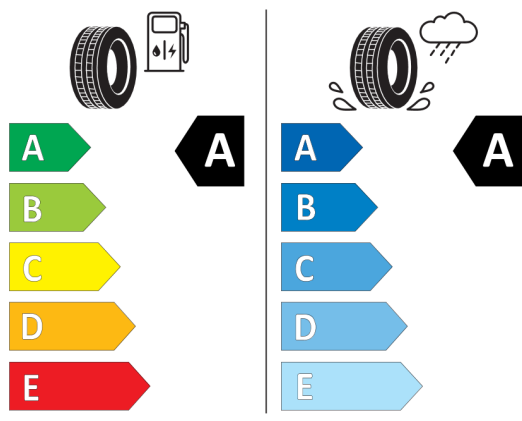


Nieźróźnicowane półoźenie przód/tył



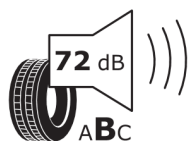
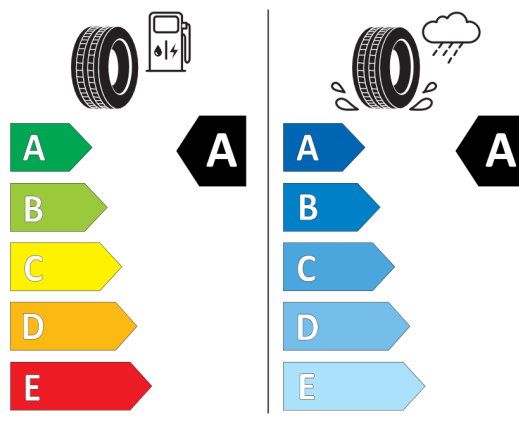
Continental 0451724

205/75 R 16 C 113/111 T C2




GOODYEAR 584432

205/75R16C 113/111 T C2



2020/740



2020/740

*W związku ze specyfiką procesu produkcyjnego wybranego modelu, pokazujemy etykiety wszystkich opon możliwych do zamontowania.