



## RENAULT NOWE CLIO evolution TCe 100 LPG

**Silnik:** TCe 100 LPG

**Pojemność skokowa (cm3):** 999


**Rodzaj paliwa:** benzyna + LPG

**Rodzaj skrzyni biegów:** manualna






## Opcje i akcesoria



### Tapicerka

tapicerka materiałowa  
szara ze wzorem 3D



### Kolor

szary schiste



### Opony

felgi aluminiowe 16", boa  
vista srebrna

### Inne opcje

fotele przednie podgrzewane

kamera cofania

karta Renault Hands Free

wyjmowana podłoga bagażnika

## Szczegóły dotyczące pakietów

### pakiet look evolution

szyby tylne przyciemniane

felgi aluminiowe 16"

wzór felgi aluminiowej 16" boa vista srebrna

chromowane elementy grilla

czarna dolna listwa z chromowanymi elementami



## pakiet navi evolution 7"

mapa Europy wersja standardowa

system easy link z ekranem 7" i nawigacją

system ostrzegania o nadmiernej prędkości z funkcją rozpoznawania znaków drogowych

## Wyposażenie skonfigurowanego pojazdu

### WYGLĄD

lusterka w kolorze czarnym

oznaczenie Renault

klamka drzwi z osłonką otworu na klucz w kolorze nadwozia

tapicerka materiałowa szara ze wzorem 3D

### MULTIMEDIA

replikacja ekranu smartphona za pomocą WiFi (beziprzewodowa)

komunikaty w języku polskim

zespół wskaźników i zegarów z wyświetlaczem cyfrowym 7"

### KOMFORT I WNĘTRZE

przednia szyba niepodgrzewana

kierownica ze skóry wegańskiej z chromowanymi elementami

kierownica niepodgrzewana

fotel kierowcy z regulacją wysokości

tylna kanapa dzielona w układzie 1/3-2/3

szyby przednie regulowane elektrycznie z włącznikiem impulsowym

konsola centralna bez podłokietnika

zaczepy do siatki w bagażniku

tapicerka materiałowa

system mocowania fotelików Isofix

szyby tylne regulowane elektrycznie z włącznikiem impulsowym

deska rozdzielcza z tworzywa w kolorze czarnym o ziarnistej strukturze

tylna kanapka w układzie 1/3 i 2/3

### WIDOCZNOŚĆ I OŚWIETLENIE

światła do jazdy dziennej LED

osłony przeciwsłoneczne bez oświetlenia

lusterka sterowane i składane elektrycznie, podgrzewane, z czujnikiem temperatury

lusterko wewnętrzne dzień/noc

tylne światła LED basic, pojedyncze światło cofania

lampka sufitowa przednia z żarówkami - podwójna

światła przednie full LED "C shape" z efektem oczu

### PROWADZENIE POJAZDU

zestaw do naprawy uszkodzonej opony

regulator-ogranicznik prędkości

system wspomagania parkowania tyłem

tryb ECO

system kontroli ciśnienia w oponach - pośredni

ograniczenie prędkości do 180 km/h

czujnik deszczu

instalacja LPG



wskaźnik zmiany biegów z informacją o jeździe ECO

## OGRZEWANIE I WENTYLACJA

klimatyzacja manualna

## BEZPIECZEŃSTWO

system wspomagania nagłego hamowania  
możliwość dezaktywacji poduszki powietrznej pasażera  
aktywny system wspomagania nagłego hamowania z wykrywaniem pieszych i

rowerzystów

3 punktowy tylny pas bezpieczeństwa  
HSA - Asystent ruszania pod górę  
przednie 3 punktowe pasy bezpieczeństwa ze zwijaczami  
łączność RCall z numerem alarmowym 112  
system ABS  
poduszki powietrzne boczne i kurtynowe  
sygnał informujący o niezapięciu pasów bezpieczeństwa  
funkcja połączenia alarmowego eCall (112)  
system kontroli bezpiecznej odległości  
system utrzymywania pasa ruchu  
poduszki powietrzne przednie

## Dane techniczne

### Pojemność zbiornika paliwa (l)

pojemność zbiornika paliwa 39 + 32  
(l): LPG

400 m ze startu zatrzymanego 19/18,3  
(s):  
Przyspieszenie 0-100 km/h (s): 12,5/11,8

### Zużycie paliwa i emisja spalin WLTP

Zużycie paliwa dla paliwa 7.0  
alternatywnego cykl mieszany  
WLTP (l/100 km):  
Emisja CO2 dla paliwa 108  
alternatywnego cykl mieszany  
WLTP (g/km):  
Emisja CO2 cykl mieszany WLTP 122  
(g/km):  
Zużycie paliwa cykl mieszany 5.4  
WLTP (l/100 km):

### Układ napędowy

Rodzaj napędu: przedni

### Typ nadwozia

Liczba drzwi: 5  
Rodzaj nadwozia: hatchback

### Układ kierowniczy

Średnica zawracania (m): 10,42

### Układ hamulcowy

Hamulce przednie (typ, średnica): tarcze wentylowane 280

### Osiągi

Prędkość maksymalna (km/h): 180  
1000 m ze startu 34,5/33,3  
zatrzymanego (s):



## Koła i opony

Opony standardowe: felgi aluminiowe 16",  
boa vista srebrna

## Dopuszczalna masa całkowita

Maksymalna masa całkowita zespołu pojazdów (kg): 2529  
Maksymalna masa przyczepy bez hamulca (kg): 610  
Maksymalna masa przyczepy z hamulcem (kg): 900  
Maksymalna ładowność (kg): 379  
Minimalna masa pojazdu gotowego do jazdy (bez opcji) (kg): 1150  
Maksymalna masa całkowita pojazdu (kg): 1620

## Silnik

Liczba zaworów: 12  
Typ wtrysku paliwa: wielopunktowy  
Procedura homologacji: 1  
Moc maksymalna kW (KM): 74 (100)  
Protokół homologacji: WLTP  
Maksymalny moment obrotowy w Nm: 170  
Rodzaj paliwa: benzyna + LPG  
Liczba cylindrów: 3  
Norma emisji spalin: EURO6  
Pojemność skokowa (cm3): 999

## Wymiary

Zwis przedni: 833  
Wysokość pojazdu nieobciążonego bez bagażnika: 1440

(mm):

Długość całkowita: 4053  
Szerokość całkowita: 1798  
Wysokość bez obciążenia z otwartą klapą tylną: 1978  
Zwis tylny: 637  
Wysokość całkowita: 1439  
Szerokość całkowita z lusterkami zewnętrznymi: 1988  
Szerokość górnej części bagażnika: 899  
Szerokość dolnej części bagażnika: 1000  
Rozstaw osi: 2583  
Prześwit pojazdu: 142

## Typ techniczny

Typ techniczny: RJABE2MT6WA3JA5200  
Liczba miejsc siedzących: 5

## Skrzynia biegów

Rodzaj skrzyni biegów: manualna  
Liczba biegów do przodu: 6

## Aerodynamika

Poziom hałasu przy 50 km/h (dB): 68

## Pojemność bagażnika (dm3)

Pojemność przestrzeni bagażowej min. (dm3): 301  
Pojemność przestrzeni bagażowej maks. po złożeniu kanapy (dm3): 1069



Aby uzyskać więcej informacji na temat pojazdu i ceny, skontaktuj się z doradcą handlowym. Prezentowane zdjęcia pojazdu i akcesoriów mają charakter poglądowy. Kolory i niektóre zewnętrzne lub wewnętrzne elementy mogą różnić się od rzeczywistych. Parametry techniczne, wyposażenie, ceny i specyfikacja pojazdów, a także ceny części zamiennych i akcesoriów oraz koszty usług serwisowych, mogą ulegać zmianom i są aktualizowane. Podane informacje nie stanowią oferty w rozumieniu art. 66 i kolejnych Kodeksu cywilnego, a także nie stanowią zaproszenia do rokowań. Indywidualne uzgodnienie właściwości, specyfikacji i ceny pojazdu, części zamiennych lub akcesoriów oraz czasu i sposobu ich dostawy następuje w umowie zawieranej u Autoryzowanych Partnerów

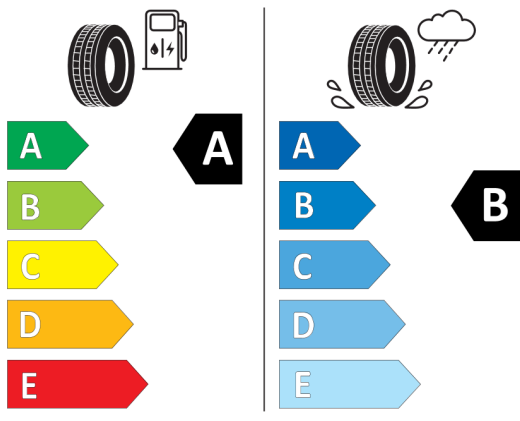


Nieźróźnicowane półoźenie przód/tył




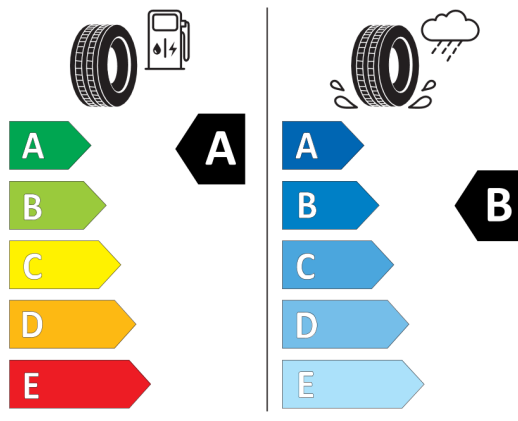
Continental 0311051

195/55 R 16 87 H C1




GOODYEAR 543097

195/55R16 87 H C1



2020/740


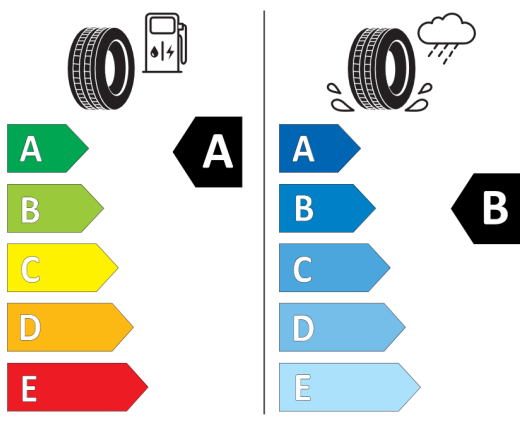


2020/740



BRIDGESTONE 61731000

195/55 R16 87 H C1



2020/740

\*W zwiąźku ze specyfiką procesu produkcyjnego wybranego modelu, pokazujemy etykiety wszystkich opon możliwych do zamontowania.