




RENAULT NOWY MASTER Furgon FWD EXTRA 3,5T L3H2 2.0 dCi 170

Silnik: Blue dCi 170

Pojemność skokowa (cm³): 1998


Rodzaj paliwa: diesel

Rodzaj skrzyni biegów: manualna





Opcje i akcesoria



Tapicerka

tapicerka materiałowa
UPPER



Kolor

szary urban



Opony

16" stalowe z kołpakiem
vango

Inne opcje

4 punkty mocowania ładunku na ścianach
bocznych przy drzwiach tylnych
antypoślizgowe wykończenie podłogi
przestrzeni cargo płytą wiórową
asystent świateł drogowych

drzwi tylne otwierane pod kątem 270
stopni
kamera cofania
opony wielosezonowe
oświetlenie przestrzeni ładunkowej LED
wykończenie ścian przestrzeni ładunkowej
- medium
światła przeciwmgłowe

Szczegóły dotyczące pakietów

Pakiet Vision (FFGL0 PRAHL)

światła przeciwmgłowe
asystent świateł drogowych



Pakiet Cargo 2 (RRWFL ICTM0 TDHFS LULI2)

antypoślizgowe wykończenie podłogi przestrzeni cargo płytą wiórową
wykończenie ścian przestrzeni ładunkowej - medium
4 punkty mocowania ładunku na ścianach bocznych przy drzwiach tylnych
oświetlenie przestrzeni ładunkowej LED

Wyposażenie skonfigurowanego pojazdu

WYGLĄD

tapicerka materiałowa UPPER
tapicerka tekstylna

BEZPIECZEŃSTWO - ADAS - SPECJALISTYCZNE

kryterium homologacyjne EMRD2
lusterko wewnętrzne "Wide View"
antena radiowa standardowa
system ABS
centralny zamek
czujnik deszczu i zmięrzchu
system ostrzegania o zmęczeniu kierowcy
regulator prędkości z ogranicznikiem
poduszka powietrzna kierowcy
system hamowania awaryjnego
światła obrysowe boczne
światła mijania oraz do jazdy dziennej LED
system rozpoznawania znaków
drogowych
koło zapasowe pełnowymiarowe
system monitorowania ciśnienia w
oponach
czujnik parkowania tylne
system RCall
system utrzymania pasa ruchu

MULTIMEDIA

ładowarka bezprzewodowa do smartfona
system multimedialny OpenR link 10" z
bezprzewodową replikacją smartfona

KOMFORT - KABINA KIEROWCY

gniazda 12V w kabinie oraz przestrzeni
ładunkowej
fotel kierowcy z podłokietnikiem i reg.
odcinka lędźwiowego
kanapa 2-miejscowa "mobilne biuro" ze
schowkiem
klimatyzacja sterowana manualnie
lusterka boczne sterowane elektrycznie,
podgrzewane, składane manualnie
kluczyk składany
wyłożenie przegrody od strony kabiny
wykładziną
schówek pasażera wysuwany
wskaźniki kierowcy analogowe z
wyświetlaczem 3,5" TFT
monochromatycznym
szyby przednie sterowane elektrycznie z
wł. impulsowym
oświetlenie kabiny
zamykany schówek na desce rozdzielczej
regulacja wysokości pasa bezpieczeństwa



kierownica z tworzywa sztucznego z regulacją w dwóch płaszczyznach
stalowa dolna osłona silnika

PRZESTRZEŃ ŁADUNKOWA

drzwi przesuwne po prawej stronie
przegroda stalowa pełna

plastikowa osłona progu załadunkowego

WYGLĄD ZEWNĘTRZNY

elementy zderzaka przedniego
nielakierowane
koła stalowe 16"
kołpaki vango

Dane techniczne

Pojemność (l)

Pojemność zbiornika paliwa (l): 80
Pojemność zbiornika AdBlue (l): 22

Zużycie i emisja spalin WLTP

Emisja CO₂ g/km WLTP: 209
Zużycie paliwa cykl mieszany WLTP (l/100 km): 8.0

Osiągi

Prędkość maksymalna (km/h): 177

Układ napędowy

Typ napędu: na przednie koła

Wersja

Liczba drzwi: 3/5
Rodzaj nadwozia: furgon

Układ kierowniczy

średnica zawracania pomiędzy krawężnikami/murem (m): 14,9 / 15,6

Koła i opony

Ogumienie standardowe 215/75
przednie/tylne: R16

Masa (kg)

Ładowność: 1120
Maksymalna masa całkowita pojazdu: 3500
Maksymalna masa całkowita zespołu pojazdów: 6000
Maksymalna masa przyczepy z hamulcem: 2500
Maksymalna masa przyczepy bez hamulca: 750

Silnik

Typ silnika: Blue dCi 170
Pojemność skokowa (cm³): 1998
Liczba cylindrów: 4
Ilość zaworów: 16
Moc maksymalna kW (KM): 125 (170)
Maksymalny moment obrotowy Nm: 380 - 1500
Rodzaj paliwa: diesel
Norma emisji spalin: Euro 6e
Procedura homologacji: 1

Wymiary



Szerokość całkowita:	2081	Liczba miejsc siedzących:	3
Wysokość części ładunkowej:	1885	Typ techniczny:	RDAFDCTBD0H120E30C
Maksymalna długość części ładunkowej:	3857	Skrzynia biegów	
Wysokość całkowita:	2501	Liczba biegów do przodu:	6
Szerokość całkowita z lusterkami zewnętrznymi:	2466	Rodzaj skrzyni biegów:	manualna
Zwis tylny:	1131	Aerodynamika	
Długość całkowita:	6310	Poziom hałasu przy 50 km/h (dB):	69
Rozstaw osi:	4215	Pojemność (m3/dm3)	
Zwis przedni:	965	Objętość ładunkowa w m3/dm3:	13
Prześwit pojazdu:	188		
Typ techniczny			

Aby uzyskać więcej informacji na temat pojazdu i ceny, skontaktuj się z doradcą handlowym. Prezentowane zdjęcia pojazdu i akcesoriów mają charakter poglądowy. Kolory i niektóre zewnętrzne lub wewnętrzne elementy mogą różnić się od rzeczywistych. Parametry techniczne, wyposażenie, ceny i specyfikacja pojazdów, a także ceny części zamiennych i akcesoriów oraz koszty usług serwisowych, mogą ulegać zmianom i są aktualizowane. Podane informacje nie stanowią oferty w rozumieniu art. 66 i kolejnych Kodeksu cywilnego, a także nie stanowią zaproszenia do rokowań. Indywidualne uzgodnienie właściwości, specyfikacji i ceny pojazdu, części zamiennych lub akcesoriów oraz czasu i sposobu ich dostawy następuje w umowie zawieranej u Autoryzowanych Partnerów

ZNAJDŹ SWOJĄ SPERSONALIZOWANĄ KONFIGURACJĘ

W INTERNECIE <https://www.renault.pl/>

[SA0PSB](#)

- Skanując swój QR kod

U DEALERA

- Podając doradcy handlowemu kod swojej konfiguracji : SA0PSB

Upon delivery, the vehicle's user manual is made available to the Customer in digital format. The instructions for use in paper format are available to order in After Sales



Nieźróźnicowane połoźenie przód/tył


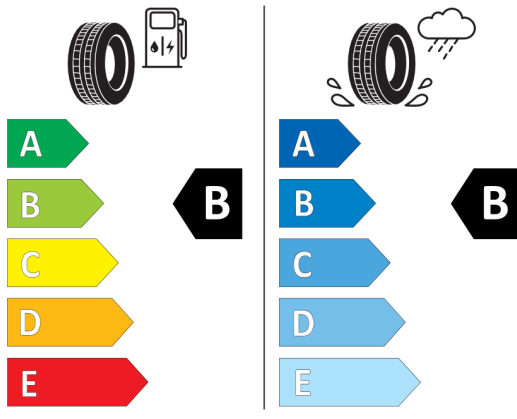


GOODYEAR

584433

215/75R16C 116/114 T

C2



2020/740

*W zwiąźku ze specyfiką procesu produkcyjnego wybranego modelu, pokazujemy etykiety wszystkich opon możliwych do zamontowania.